


# VÍZELVEZETÉS-TECHNIKA

Lefolyók kádákhoz és zuhanytálcákhoz



**viega**

Polipropilénből (PP) készült be-, le-, és túlfolyók és tartozékok fürdőkádakhoz és zuhanytálcákhoz. Különböző mechanikus és elektronikus kialakítási változatok.

#### **Multiplex Trio E**

Elektronikusan vezérelt keverőegység fürdőkád megtöltéséhez. Vízbefolyós le- és túlfolyógarnitúrákkal történő használathoz.

#### **Multiplex Trio**

Le- és túlfolyók 52 mm lefolyónyílás-átmérővel rendelkező fürdőkádakhoz, vízbefolyás a túlfolyótesten keresztül, csőmegszakítóval való használathoz, kezelés forgatható rozettával vagy motoros hajtással.

#### **Rotaplex Trio**

Le- és túlfolyók 90 mm lefolyónyílás-átmérővel rendelkező fürdőkádakhoz, vízbefolyás a túlfolyótesten keresztül, csőmegszakítóval való használathoz, kezelés forgatható rozettával vagy motoros hajtással.

#### **Multiplex Trio F**

Le- és túlfolyók 52 mm lefolyónyílás-átmérővel rendelkező fürdőkádakhoz, vízbefolyás a lefolyótesten keresztül, csőmegszakítóval való használathoz, kezelés forgatható rozettával vagy motoros hajtással.

#### **Rotaplex Trio F**

Le- és túlfolyók 90 mm lefolyónyílás-átmérővel rendelkező fürdőkádakhoz, vízbefolyás a lefolyótesten keresztül, csőmegszakítóval való használathoz, kezelés forgatható rozettával vagy motoros hajtással.

#### **Multiplex**

Le- és túlfolyók 52 mm lefolyónyílás-átmérővel rendelkező fürdőkádakhoz, kezelés forgatható rozettával.

#### **Rotaplex**

Le- és túlfolyók 90 mm lefolyónyílás-átmérővel rendelkező fürdőkádakhoz, kezelés forgatható rozettával.

#### **Citaplex**

Le- és túlfolyók 52 mm lefolyónyílás-átmérővel rendelkező fürdőkádakhoz, lezárás szelepdugóval.

#### **Domoplex**

Lefolyók 52 mm lefolyónyílás-átmérővel rendelkező zuhanytálcákhoz, kivehető szagelzáróval.

#### **Tempoplex**

Lefolyók 90 mm lefolyónyílás-átmérővel rendelkező zuhanytálcákhoz, beépítési magasság 60 vagy 80 mm, kivehető szagelzáróval.

#### **Tempoplex Plus**

Lefolyók 90 mm lefolyónyílás-átmérővel rendelkező zuhanytálcákhoz, beépítési magasság 90 mm, különösen nagy lefolyási teljesítménnyel, kivehető szagelzáróval.

#### **Duoplex**

Lefolyók 52 mm lefolyónyílás-átmérővel rendelkező zuhanytálcákhoz, takarófedeles állócsővel, kivehető szagelzáróval.

#### **Varioplex**

Lefolyók 52 mm lefolyónyílás-átmérővel rendelkező zuhanytálcákhoz, állócsővel.

#### **Simplex**

Le- és túlfolyók 52 mm lefolyónyílás-átmérővel rendelkező fürdőkádakhoz, kezelés forgatható rozettával.

#### **Megjegyzés**

A termékek itt ismertetett alkalmazási területektől, ill. közegektől eltérő használatát egyeztetni kell a Viega-val! A polipropilénből (PP) készült műanyag termékek környezetbarátak és a legjobb tulajdonságúak a háztartási szennyvízhez. A szagelzárókon keresztül forró vizet csak rövid ideig, max. 95 °C-ig szabad elvezetni! Dugulások elhárítására semmilyen vegyi tisztítószert nem használható! Csak enyhe tisztítószereket használjon a felületekhez! Az alkalmazásokkal, korlátozásokkal, valamint a nemzeti szabványokkal és irányelvekkel kapcsolatos részletes információk a kinyomtatott vagy a Viega weboldalán megtalálható termékinformációkban találhatók.

#### **A változtatások és eltérések jogát fenntartjuk!**

Az aktuális befoglaló és beépítési méretek, valamint további műszaki adatok a Viega honlapján található, és vásárlás előtt, ill. a tervezésnél, kivitelezésnél és használatkor ellenőrizendő. Termékeinket folyamatosan optimalizáljuk.

Ez a termékleírás fontos információkat tartalmaz a termék, ill. rendszer kiválasztásához, a szereléshez és az üzembe helyezéshez, valamint a rendeltetésszerű használathoz, és amennyiben szükséges, a karbantartáshoz. Ezek, a termékekkel, azok tulajdonságaival és alkalmazástechnikáival kapcsolatos információk a jelenleg hatályos európai (pl. EN) és/vagy németországi (pl. DIN/DVGW) szabványokon alapulnak. A szöveg némely része az európai/németországi műszaki előírásokra utalhat. Egyéb országok számára, amennyiben ott megfelelő nemzeti követelmények nem érhetőek el, ezeknek ajánlásként kell vizsgálni. Az ide vonatkozó nemzeti törvények, normák, előírások, szabványok, valamint egyéb műszaki előírások a jelen termékkismertetőben lévő németországi/európai irányelvekkel szemben előnyben részesítendőek: az itt ismertetett információk nem kötelező jellegűek más országok és régiók számára és csak támpontként szolgálnak.

## TARTALOMJEGYZÉK

Működtetőegységek áttekintése	572
Multiplex	573
Rotaplex	575
Multiplex Trio	576
Rotaplex Trio	581
Multiplex Trio E	583
Motorvezérelt készletek túlfolyótesten keresztüli feltöltéssel	585
Motorvezérelt készletek lefolyótesten keresztüli feltöltéssel	587
Csőmegszakító	587
Simplex	588
Simplex Trio	589
Citaplex	589
Le- és túlfolyók	590
Tempoplex	591
Tempoplex Plus	593
Domoplex	594
Duoplex	596
Varioplex	597
Állócsőszelepek	598
Száras szelepek, szifonok	599
Tartozékok	601
Használati utasítás	603

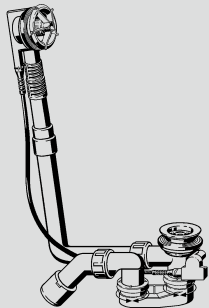
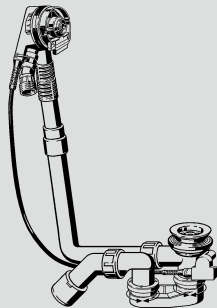
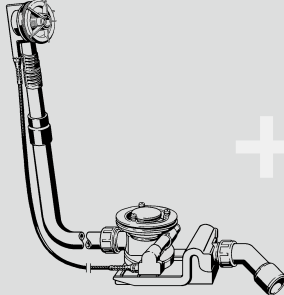
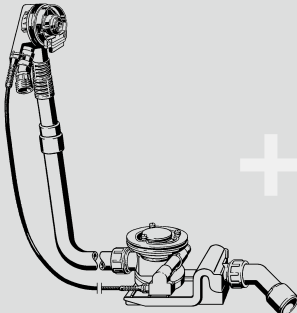

**Kötelezettség nélküli kalkulációs segédlet:**

A Viega kizárólag szak nagykereskedelmi cégeknek értékesít. Minden szak nagykereskedelmi cégnek saját eladási feltételei és kedvezmény-rendszere van, amire nekünk nincs ráhatásunk. Ez a kalkulációs segédlet ezért csupán a nagykereskedelmi cég lehetséges becsült eladási árait tartalmazza, amire nekünk nincs ráhatásunk. Ez a kalkulációs segédlet a projekttervezőt segítheti a betervezett Viega rendszerek költségeinek becsülésében. A mindenkori eladási árak azonban a nagykereskedők és vevők közötti megállapodás tárgyát képezik, amelyek jelentősen eltérhetnek a Viega becsült áraitól. A Viega becsült árai nettó árak, melyek nem tartalmazzák az általános fogyasztási adót.


**GTIN-kód (Global Trade Item Number, korábban EAN)**

A GTIN-szám a gyártó állandó azonosítójából (4015211) és a mindenkori hatjegyű cikkszámából, ennél a példánál 305 611, tevődik össze. Az utolsó hat pozíciónak az adott cikkszámra történő cseréjével kapjuk meg a GTIN-kódot.

## MŰKÖDTETŐEGYSÉGEK ÁTTEKINTÉSE

Multiplex	Multiplex Trio
 <p>6162.1 6163.1 6163.2</p>	 <p>6161.01 6161.13 6170.0</p>
 <p>6142.32 6142.33</p>	 <p>6141.62 6141.72</p>



## MULTIPLEX


**Multiplex le-/túlfolyó**
**Visign M5**
**lapos kivitel; csak 33 mm helyigény a fürdőkád mögött**

- műanyag

**Kialakítás/felszereltség**

krómozott forgatható rozetta, krómozott szelepkúp, szifon, 45°-os lefolyóív, krómozott szelep

**műszaki adatok**

záróvízmagasság 50 mm

lefolyási teljesítmény 300 mm 0,92 l/s

túlfolyási teljesítmény: túlfolyónyílás közepén torlasztási magasság 60 mm 0,63 l/s

**Figyelem**

Lásd a használati tudnivalók aktuális áttekintését.

**DIN EN 274 minőségellenőrzött**

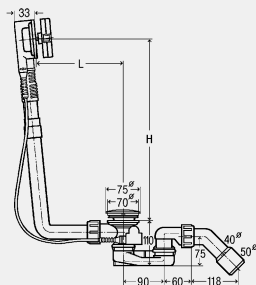
modellszám	DN	BHL	L	H	SF	FK	F52	CSE	cikkszám	MU	HUF
6162.45	40/50	560	100–260	180–400	✓		✓	24	101 909	14	19.929
6163.45	40/50	725	130–370	180–430		✓	✓	10	138 561	14	23.154

BHL = bowdenhuzal hossza

SF = standard fürdőkád

FK = fürdőkádlefolyó nyílás

F52 = 52 mm lefolyólyuk-Ø-vel rendelkező fürdőkádhoz


**Multiplex le-/túlfolyó**
**működésbeli egység**
**lapos kivitel; csak 33 mm helyigény a fürdőkád mögött**

- műanyag

- nem tartalmazza: forgatható rozetta, szelepkúp

**Kialakítás/felszereltség**

szifon, 45°-os lefolyóív, krómozott szelep

**műszaki adatok**

záróvízmagasság 50 mm

lefolyási teljesítmény 300 mm 0,92 l/s

túlfolyási teljesítmény: túlfolyónyílás közepén torlasztási magasság 60 mm 0,63 l/s

**Figyelem**

Lásd a használati tudnivalók aktuális áttekintését.

**DIN EN 274 minőségellenőrzött**

modellszám	DN	BHL	L	H	SF	FK	HF	F52	CSE	cikkszám	MU	HUF
6162.1	40/50	560	100–260	180–400	✓			✓	24	103 071	14	15.802
6163.1	40/50	725	130–370	180–430		✓		✓	5	111 069	14	17.793
6163.2	40/50	1070	130–680	180–480			✓	✓	10	308 889	14	20.652

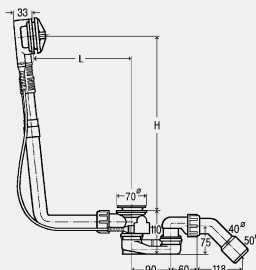
BHL = bowdenhuzal hossza

SF = standard fürdőkád

FK = fürdőkádlefolyó nyílás

HF = hosszabbított fürdőkád

F52 = 52 mm lefolyólyuk-Ø-vel rendelkező fürdőkádhoz





### Multiplex működtetőegység

#### Visign M5

- a következőkhöz: le-/tűlfolyó működésbeli egysége

**Kialakítás/felszereltség**  
forgatható rozetta, szelepkúp

**modellszám 6162.01**

DESIGN PLUS

powered by ISH

Kivitel	CSE	cikkszám	MU	HUF
krómozott műanyag	10	721 244	14	5.483
nemesmatt műanyag	1	735 906	15	29.557
szálcsiszolt nemesacél színű műanyag	1	735 890	15	40.684
fehér műanyag	1	735 883	15	20.265
matt fekete műanyag	1	806 118	15	42.264



### Multiplex működtetőegység

#### Visign M3

- a következőkhöz: le-/tűlfolyó működésbeli egysége

**Kialakítás/felszereltség**  
forgatható rozetta, szelepkúp

**modellszám 6154.0**



Kivitel	CSE	cikkszám	MU	HUF
krómozott műanyag	1	576 325	14	14.566
fehér műanyag	1	735 913	15	41.842



### Multiplex működtetőegység

#### Visign M9

#### vízszintemelés plusz 5 cm-rel

- a következőkhöz: le-/tűlfolyó működésbeli egysége

**Kialakítás/felszereltség**  
tűlfolyórozetta, forgatható rozetta, rögzítőkarima, szelepkúp

#### Figyelem

Szerelésnél ki kell cserélni a rögzítőkarimát!

**modellszám 6171.0**

Kivitel	CSE	cikkszám	MU	HUF
krómozott műanyag	1	724 597	14	26.436



### Multiplex le-/tűlfolyó

#### Visign M9

#### vízszintemelés plusz 5 cm-rel

- műanyag

- lapos kivitel; csak 33 mm helyigény a fürdőkád mögött, választható a vízszint növelése

#### Kialakítás/felszereltség

tűlfolyórozetta, forgatható rozetta, szelepkúp, szifon, 45°-os lefolyóív, krómozott szelep

#### műszaki adatok

záróvízmagasság 50 mm

lefolyási teljesítmény 300 mm 0,92 l/s

tűlfolyási teljesítmény: tűlfolyónyílás közepén torlasztási magasság 60 mm 0,63 l/s

#### Figyelem

Lásd a használati tudnivalók aktuális áttekintését.

modellszám	DN	BHL	L	H	SF	FK	HF	F52	CSE	cikkszám	MU	HUF
6171.10	40/50	560	100-260	180-400	✓			✓	5	724 566	14	54.943
6171.11	40/50	725	130-370	180-430		✓		✓	10	733 582	14	57.610
6171.12	40/50	1070	100-680	180-480			✓	✓	10	733 599	14	61.424

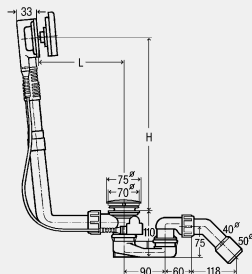
BHL = bowdenhuzal hossza

SF = standard fürdőkád

FK = fürdőkádlefolyó nyílás

HF = hosszabbított fürdőkád

F52 = 52 mm lefolyólyuk-Ø-vel rendelkező fürdőkádhoz



## ROTAPLEX


**Rotaplex le-/túlfolyó működésbeli egység**  
**lapos kivitel; csak 33 mm helyigény a fürdőkád mögött**

- műanyag
- nem tartalmazza: forgatható rozetta, takarófedél

**Kialakítás/felszereltség**

szifon, 45°-os lefolyóív

**műszaki adatok**

záróvízmagasság 50 mm

lefolyási teljesítmény 300 mm 1,25 l/s

túlfolyási teljesítmény: túlfolyónyílás közepén torlasztási magasság 60 mm 0,63 l/s

**Figyelem**

Lásd a használati tudnivalók aktuális áttekintését.

DIN EN 274 minőségellenőrzött

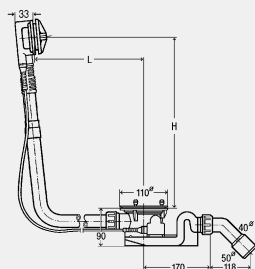
modellszám	DN	BHL	L	H	FK	HF	F90	CSE	cikkszám	MU	HUF
<b>6142.32</b>	40/50	725	150-400	180-430	✓		✓	10	<b>488 659</b>	14	<b>50.014</b>
<b>6142.33</b>	40/50	1070	150-680	180-480		✓	✓	1	<b>574 956</b>	14	<b>62.196</b>

BHL = bowdenhuzal hossza

FK = fürdőkádlefolyó nyílás

HF = hosszabbított fürdőkád

F90 = 90 mm lefolyólyuk-Ø-vel rendelkező fürdőkádhoz


**Rotaplex működtetőegység**
**Visign R5**

- a következőkhöz: le-/túlfolyó működésbeli egysége
- műanyag

**Kialakítás/felszereltség**

forgatható rozetta, takarófedél

**modellszám 6142.01**
**DESIGN PLUS**  
 powered by TSH

Kivitel	CSE	cikkszám	MU	HUF
krómozott műanyag	1	<b>721 558</b>	14	<b>9.402</b>
matt fekete műanyag	1	<b>799 984</b>	15	<b>42.564</b>


**Rotaplex működtetőegység**
**Visign R3**

- a következőkhöz: le-/túlfolyó működésbeli egysége

**Kialakítás/felszereltség**

forgatható rozetta, takarófedél

**modellszám 6156.0**


Kivitel	CSE	cikkszám	MU	HUF
krómozott műanyag	1	<b>586 508</b>	14	<b>21.572</b>

## MULTIPLEX TRIO



### Multiplex Trio le-/túlfolyó

#### Visign MT5

**lapos kivitel; csak 33 mm helyigény a fürdőkádnak mögött**

- a következőkhöz: vízbevezetés a túlfolyótesten keresztül

#### Kialakítás/felszereltség

krómozott forgatható rozetta, krómozott szelepkúp, krómozott takarórözsza, befolyókarima, szifon, 45°-os lefolyóív, krómozott szelep

#### műszaki adatok

záróvízmagasság 50 mm

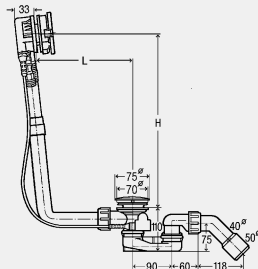
lefolyási teljesítmény 300 mm 0,92 l/s

túlfolyási teljesítmény: túlfolyónyílás közepén torlasztási magasság 60 mm 0,63 l/s

#### Figyelem

Lásd a használati tudnivalók aktuális áttekintését.

DIN EN 274 minőségellenőrzött



modellszám	DN	BHL	L	H	SF	FK	HF	F52	CSE	cikkszám	MU	HUF
6161.50	40/50	560	100–260	180–400	✓			✓	1/5	727 734	10	106.783
6161.60	40/50	725	130–370	180–430		✓		✓	1	727 741	10	113.567
6161.70	40/50	1070	100–680	180–480			✓	✓	1	727 758	10	134.130

BHL = bowdenhuzal hossza

SF = standard fürdőkádnak

FK = fürdőkádnak lefolyó nyílás

HF = hosszabbított fürdőkádnak

F52 = 52 mm lefolyólyuk-Ø-vel rendelkező fürdőkádnak

### Multiplex Trio le-/túlfolyó

#### működésbeli egység

**lapos kivitel; csak 33 mm helyigény a fürdőkádnak mögött**

- a következőkhöz: vízbevezetés a túlfolyótesten keresztül

- műanyag

- nem tartalmazza: forgatható rozetta, túlfolyórozetta, szelepkúp

#### Kialakítás/felszereltség

befolyókarima, szifon, 45°-os lefolyóív, krómozott szelep

#### műszaki adatok

záróvízmagasság 50 mm

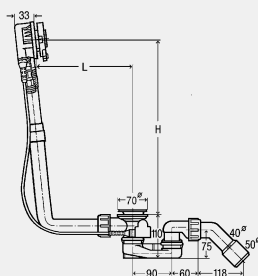
lefolyási teljesítmény 300 mm 0,92 l/s

túlfolyási teljesítmény: túlfolyónyílás közepén torlasztási magasság 60 mm 0,63 l/s

#### Figyelem

Lásd a használati tudnivalók aktuális áttekintését.

a DIN EN 274 szerint



modellszám	DN	BHL	L	H	SF	FK	HF	F52	CSE	cikkszám	MU	HUF
6161.52	40/50	560	100–260	180–400	✓			✓	10	725 778	10	49.988
6161.62	40/50	725	130–370	180–430		✓		✓	5	727 970	10	57.146
6161.72	40/50	1070	130–680	180–480			✓	✓	10	727 987	10	77.187

BHL = bowdenhuzal hossza

SF = standard fürdőkádnak

FK = fürdőkádnak lefolyó nyílás

HF = hosszabbított fürdőkádnak

F52 = 52 mm lefolyólyuk-Ø-vel rendelkező fürdőkádnak




**Multiplex Trio le-/túlfolyó működésbeli egység**

- a következőkhöz: vízbevezetés a túlfolyótesten keresztül
- sárgaréz
- nem tartalmazza: forgatható rozetta, túlfolyórozetta, szelepkúp

**Kialakítás/felszereltség**

befolyókarima, szifon, Vakolat alatti csőmegszakító, MSZ EN 1717, DB biztosító berendezés, 3,5 m-es Sanfix cső, szigetelőgallér

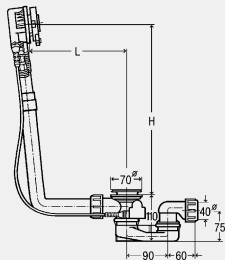
**műszaki adatok**

záróvízmagasság 50 mm

lefolyási teljesítmény 300 mm 0,92 l/s

túlfolyási teljesítmény: túlfolyónyílás közepén torlasztási magasság 60 mm 0,63 l/s

DIN EN 274 minőségellenőrzött



modellszám	DN	BHL	SF	FK	F52	CSE	cikkszám	MU	HUF
6161.221	40	560	✓		✓	1	728 090	10	123.920
6161.321	40	725		✓	✓	1	728 106	10	131.621

BHL = bowdenhuzal hossza

SF = standard fürdőkád

FK = fürdőkádlefolyó nyílás

F52 = 52 mm lefolyólyuk-Ø-vel rendelkező fürdőkádhoz


**Multiplex Trio működtetőegység**
**Visign MT5**

- a következőkhöz: le-/túlfolyó működésbeli egysége
- az alábbiakhoz használható: Multiplex Trio le-/túlfolyó működésbeli egység modell 6161.52, 6161.62, 6161.72

**Kialakítás/felszereltség**

forgatható rozetta, túlfolyórozetta, szelepkúp

modellszám 6161.01

Kivitel	CSE	cikkszám	MU	HUF
krómozott műanyag	10	725 785	10	56.341
matt fekete műanyag	1	806 125	15	115.277
nemesmatt műanyag	1	732 486	15	100.537
nemes sárgaréz műanyag	1	732 493	15	144.623
szálcsiszolt nemesacél színű műanyag	1	732 509	15	121.652
fehér műanyag	1	725 815	15	95.200


**Multiplex Trio működtetőegység**
**Visign MT3**

- a következőkhöz: le-/túlfolyó működésbeli egysége
- az alábbiakhoz használható: Multiplex Trio le-/túlfolyó működésbeli egység modell 6161.52, 6161.62, 6161.72

**Kialakítás/felszereltség**

forgatható rozetta, túlfolyórozetta, szelepkúp

modellszám 6161.13

Kivitel	CSE	cikkszám	MU	HUF
krómozott műanyag	1	725 792	10	66.726
fehér műanyag	1	725 822	15	106.054



### Multiplex Trio le-/túlfolyó

#### Visign MT3

**lapos kivitel; csak 33 mm helyigény a fürdőkád mögött**

- a következőkhöz: vízbevezetés a túlfolyótesten keresztül

#### Kialakítás/felszereltség

krómozott forgatható rozetta, krómozott szelepkúp, krómozott takarórózsza, befolyókarima, szifon, 45°-os lefolyóív, krómozott szelep

#### műszaki adatok

záróvízmagasság 50 mm

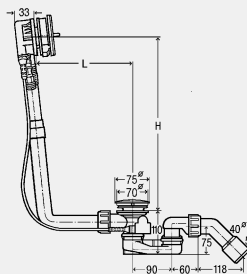
lefolyási teljesítmény 300 mm 0,92 l/s

túlfolyási teljesítmény: túlfolyónyílás közepén torlasztási magasság 60 mm 0,63 l/s

#### Figyelem

Lásd a használati tudnivalók aktuális áttekintését.

DIN EN 274 minőségellenőrzött



modellszám	DN	BHL	L	H	SF	FK	HF	F52	CSE	cikkszám	MU	HUF
6161.51	40/50	560	100–260	180–400	✓			✓	5	727 703	10	119.535
6161.61	40/50	725	130–370	180–430		✓		✓	10	727 710	10	126.718
6161.71	40/50	1070	100–680	180–480			✓	✓	10	727 727	10	143.873

BHL = bowdenhuzal hossza

SF = standard fürdőkád

FK = fürdőkádlefolyó nyílás

HF = hosszabbított fürdőkád

F52 = 52 mm lefolyólyuk-Ø-vel rendelkező fürdőkádhoz



### Multiplex Trio működtetőegység

#### Visign MT9

**vízszintemelés plusz 5 cm-rel**

- a következőkhöz: le-/túlfolyó működésbeli egysége

- az alábbiakhoz használható: Multiplex Trio le-/túlfolyó működésbeli egység modell 6161.52, 6161.62, 6161.72

#### Kialakítás/felszereltség

túlfolyórozetta, forgatható rozetta, rögzítőkarima, szelepkúp

#### Figyelem

Szerelésnél ki kell cserélni a rögzítőkarimát!

**modellszám 6170.0**

Kivitel	CSE	cikkszám	MU	HUF
krómozott műanyag	1	724 580	10	92.133


**Multiplex Trio le-/túfolyó**
**Visign MT9**
**vízszintemelés plusz 5 cm-rel**

- a következőkhöz: vízbevezetés a túfolyótesten keresztül

- műanyag

- lapos kivitel; csak 33 mm helyigény a fürdőkád mögött, választható a vízszint növelése

**Kialakítás/felszereltség**

túfolyórózetta, forgatható rozetta, szelepkúp, szifon, 45°-os lefolyóív, krómozott szelep

**műszaki adatok**

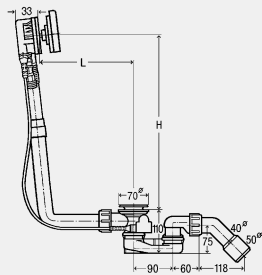
záróvízmagasság 50 mm

lefolyási teljesítmény 300 mm 0,92 l/s

túfolyási teljesítmény: túfolyónyílás közepén torlasztási magasság 60 mm 0,63 l/s

**Figyelem**

Lásd a használati tudnivalók aktuális áttekintését.



modellszám	DN	BHL	L	H	SF	FK	HF	F52	Kivitel	CSE	cikkszám	MU	HUF
6170.10	40/50	560	100–260	180–400	✓			✓	krómozott nemesacél	5	723 347	10	145.634
6170.10	40/50	560	100–260	180–400	✓			✓	színű/szálcsiszolt	5	724 559 <sup>1</sup>	15	202.615
6170.11	40/50	725	130–370	180–430		✓		✓	krómozott	10	733 605	10	153.252
6170.12	40/50	1070	100–680	180–480			✓	✓	krómozott	1	733 612	10	171.349

BHL = bowdenhuzal hossza

SF = standard fürdőkád

FK = fürdőkádlefolyó nyílás

HF = hosszabbított fürdőkád

F52 = 52 mm lefolyólyuk-Ø-vel rendelkező fürdőkádhoz

<sup>1)</sup> Egyedi vevői termékek szállítási határideje: 8 hét plusz szállítási idő; visszavétel kizárva!

**Multiplex hosszabbító készlet**

- a következőkhöz: a lefolyó meghosszabbítása vastagabb fenékű fürdőkád esetén

**modellszám 6161.7**

H	CSE	cikkszám	MU	HUF
20	1	122 201	10	2.643

### Multiplex Trio F le-/tűlfolyó lapos kivitel; csak 33 mm helyigény a fürdőkád mögött

- a következőkhöz: vízbevezetés a lefolyótesten keresztül
- műanyag



DESIGN PLUS  
powered by ISH



#### Kialakítás/felszereltség

Visign M5 forgatható rozetta, krómozott takarófedél, befolyóelem, szifon, 45°-os lefolyóív, vakolat alatti csőmegszakító, MSZ EN 1717, DB biztosító berendezés RU2 rozettával, szigetelőgallér

#### műszaki adatok

záróvízmagasság 50 mm

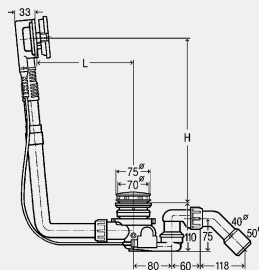
lefolyási teljesítmény 300 mm 0,85 l/s

tűlfolyási teljesítmény: tűlfolyónylás közepén torlasztási magasság 60 mm 0,63 l/s

#### Figyelem

Lásd a használati tudnivalók aktuális áttekintését.

DIN EN 274 minőségellenőrzött



modellszám	DN	BHL	L	H	SF	FK	HF	F52	CSE	cikkszám	MU	HUF
6145.4	40/50	560	100-260	180-350	✓			✓	1	672 027	10	182.291
6145.5	40/50	725	130-370	180-370		✓		✓	1	675 462	10	184.750
6145.6	40/50	1070	130-680	180-430			✓	✓	1	675 479	10	202.587

BHL = bowdenhuzal hossza

SF = standard fürdőkád

FK = fürdőkádlefolyó nyílás

HF = hosszabbított fürdőkád

F52 = 52 mm lefolyólyuk-Ø-vel rendelkező fürdőkádhoz

### Multiplex Trio F le-/tűlfolyó lapos kivitel; csak 33 mm helyigény a fürdőkád mögött

- a következőkhöz: vízbevezetés a lefolyótesten keresztül
- műanyag

#### Kialakítás/felszereltség

Visign M5 forgatható rozetta, krómozott takarófedél, befolyóelem, szifon, 45°-os lefolyóív

#### műszaki adatok

záróvízmagasság 50 mm

lefolyási teljesítmény 300 mm 0,85 l/s

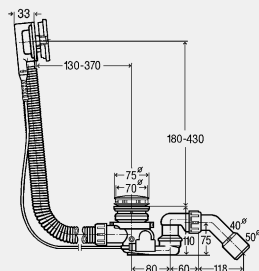
tűlfolyási teljesítmény: tűlfolyónylás közepén torlasztási magasság 60 mm 0,60 l/s

#### Figyelem

Lásd a használati tudnivalók aktuális áttekintését.

DIN EN 274 minőségellenőrzött

modellszám 6145.51



DN	BHL	FK	F52	CSE	cikkszám	MU	HUF
40/50	725	✓	✓	1	675 486	10	139.310

BHL = bowdenhuzal hossza

FK = fürdőkádlefolyó nyílás

F52 = 52 mm lefolyólyuk-Ø-vel rendelkező fürdőkádhoz

## ROTAPLEX TRIO


**Rotaplex Trio le-/túlfolyó működésbeli egység**
**lapos kivitel; csak 33 mm helyigény a fürdőkád mögött**

- a következőkhöz: vízbevezetés a túlfolyótesten keresztül
- műanyag
- nem tartalmazza: forgatható rozetta, takarófedél, túlfolyórozetta

**Kialakítás/felszereltség**

befolyókarima, szifon, 45°-os lefolyóív

**műszaki adatok**

záróvízmagasság 50 mm

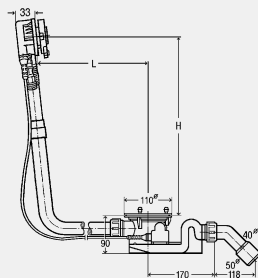
lefolyási teljesítmény 300 mm 1,25 l/s

túlfolyási teljesítmény: túlfolyónyílás közepén torlasztási magasság 60 mm 0,63 l/s

**Figyelem**

Lásd a használati tudnivalók aktuális áttekintését.

DIN EN 274 minőségellenőrzött



modellszám	DN	BHL	L	H	FK	HF	F90	CSE	cikkszám	MU	HUF
6141.62	40/50	725	150-400	180-430	✓		✓	10	727 949	10	97.634
6141.72	40/50	1070	150-680	180-480		✓	✓	1	727 956	10	109.598

BHL = bowdenhuzal hossza

FK = fürdőkádlefolyó nyílás

HF = hosszabbított fürdőkád

F90 = 90 mm lefolyólyuk-Ø-vel rendelkező fürdőkádhoz


**Rotaplex Trio működtetőegység**
**Visign RT5**

- a következőkhöz: le-/túlfolyó működésbeli egysége
- műanyag

**Kialakítás/felszereltség**

forgatható rozetta, túlfolyórozetta, takarófedél

**modellszám 6141.01**

Kivitel	CSE	cikkszám	MU	HUF
krómozott műanyag	1	732 530	10	57.697
matt fekete műanyag	1	799 991	15	115.151
szálcsiszolt nemesacél színű műanyag	1	732 547	15	146.106
fehér műanyag	1	732 523	15	97.430


**Rotaplex Trio működtetőegység**
**Visign RT3**

- a következőkhöz: le-/túlfolyó működésbeli egysége
- műanyag

**Kialakítás/felszereltség**

forgatható rozetta, túlfolyórozetta, takarófedél

**modellszám 6141.02**

Kivitel	CSE	cikkszám	MU	HUF
krómozott műanyag	1	734 107	10	57.697



### Rotaplex Trio le-/túlfolyó

#### Visign RT5

**lapos kivitel; csak 33 mm helyigény a fürdőkád mögött**

- a következőkhöz: vízbevezetés a túlfolyótesten keresztül
- műanyag

#### Kialakítás/felszereltség

krómozott forgatható rozetta, krómozott takarórózsa, krómozott takarófedél, befolyókarima, szifon, 45°-os lefolyóív

#### műszaki adatok

záróvízmagasság 50 mm

lefolyási teljesítmény 300 mm 1,25 l/s

túlfolyási teljesítmény: túlfolyónyílás közepén torlasztási magasság 60 mm 0,63 l/s

#### Figyelem

Lásd a használati tudnivalók aktuális áttekintését.

DIN EN 274 minőségellenőrzött

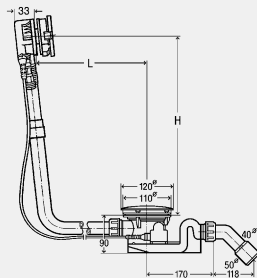
modellszám	DN	BHL	L	H	FK	HF	F90	CSE	cikkszám	MU	HUF
6141.60	40/50	725	150-400	180-430	✓	✓	✓	10	727 680	10	154.214
6141.70	40/50	1070	150-680	180-480		✓	✓	1	727 697	10	166.177

BHL = bowdenhuzal hossza

FK = fürdőkádlefolyó nyílás

HF = hosszabbított fürdőkád

F90 = 90 mm lefolyólyuk-Ø-vel rendelkező fürdőkádhoz



### Rotaplex Trio le-/túlfolyó

#### Visign RT3

**lapos kivitel; csak 33 mm helyigény a fürdőkád mögött**

- a következőkhöz: vízbevezetés a túlfolyótesten keresztül
- műanyag

#### Kialakítás/felszereltség

krómozott forgatható rozetta, krómozott takarórózsa, krómozott takarófedél, befolyókarima, szifon, 45°-os lefolyóív

#### műszaki adatok

záróvízmagasság 50 mm

lefolyási teljesítmény 300 mm 1,25 l/s

túlfolyási teljesítmény: túlfolyónyílás közepén torlasztási magasság 60 mm 0,63 l/s

#### Figyelem

Lásd a használati tudnivalók aktuális áttekintését.

DIN EN 274 minőségellenőrzött

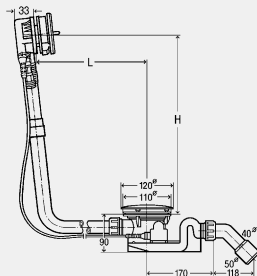
modellszám	DN	BHL	L	H	FK	HF	F90	CSE	cikkszám	MU	HUF
6141.61	40/50	725	150-400	180-430	✓		✓	1	727 666	10	160.435
6141.71	40/50	1070	150-680	180-480		✓	✓	1	727 673	10	171.664

BHL = bowdenhuzal hossza

FK = fürdőkádlefolyó nyílás

HF = hosszabbított fürdőkád

F90 = 90 mm lefolyólyuk-Ø-vel rendelkező fürdőkádhoz



### Rotaplex hosszabbító készlet

- a következőkhöz: a lefolyó meghosszabbítása vastagabb fenékű fürdőkád esetén

**modellszám 6141.7**

H	CSE	cikkszám	MU	HUF
22	1	583 668	10	4.243



**MULTIPLEX TRIO E**

**Multiplex Trio E fürdőkádkaverő egység elektronikus**

- a következőkhöz: fürdőkád feltöltése (elektronikusan vezérelve), Multiplex Trio, Multiplex Trio F, Rotaplex Trio (opcionálisan elektromos működtetés) használatával
- opcionálisan rendelhető Multiplex Trio E WLAN-Modul modell 6146.224
- műanyag
- egy Viega lefolyókészlet elektromos nyitása/zárása, távirányítás mobil készüléken keresztül (Android, iOS, Windows) közvetlen üzemmódban Multiplex Trio E-WLAN-modullal

**Kialakítás/felszereltség**

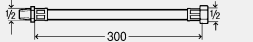
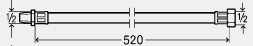
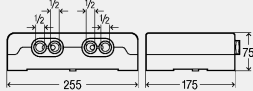
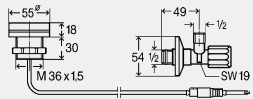
krómozott kezelőelem, tároló funkció hőmérséklethez és befolyó vízmennyiséghez valamint töltési magassághoz, 3 személyre szabható előzetes beállítás, kádbefolyó- és kézizuhany-funkció kézzel átkapcsolható, kézzel áthidalható 38 °C-os zár, rugalmas csatlakozótömlők, 2 sarokszelep, hálózati tápegység

**műszaki adatok**

hálózati feszültség 100–240 V AC / 50–60 Hz

a DIN EN 1111 szerint

modellszám 6146


**Multiplex Trio E2 fürdőkádkaverő egység elektronikus**

- a következőkhöz: fürdőkád feltöltése (elektronikusan vezérelve), Multiplex Trio, Multiplex Trio F, Rotaplex Trio (opcionálisan elektromos működtetés) használatával
- opcionálisan rendelhető Multiplex Trio E WLAN-Modul modell 6146.224
- különböző
- egy Viega lefolyókészlet elektromos nyitása/zárása, távirányítás mobil készüléken keresztül (Android, iOS, Windows) közvetlen üzemmódban Multiplex Trio E-WLAN-modullal

**Kialakítás/felszereltség**

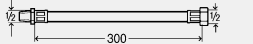
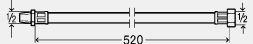
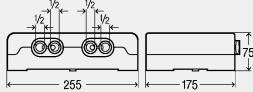
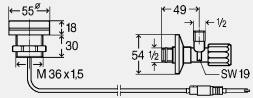
2 krómozott kezelőelem, tároló funkció hőmérséklethez és befolyó vízmennyiséghez valamint töltési magassághoz, 3 személyre szabható előzetes beállítás, kádbefolyó- és kézizuhany-funkció kézzel átkapcsolható, kézzel áthidalható 38 °C-os zár, rugalmas csatlakozótömlők, 2 sarokszelep, hálózati tápegység

**műszaki adatok**

hálózati feszültség 100–240 V AC / 50–60 Hz

a DIN EN 1111 szerint

modellszám 6146.2


**DESIGN PLUS**

	CSE	cikkszám	MU	HUF
	1	662 295	10	663.058

	CSE	cikkszám	MU	HUF
	1	682 972	10	792.075



### Multiplex Trio E3 fürdőkádkaverő egység elektronikus

- a következőkhöz: fürdőkádk feltöltése (elektronikus vezérelve), Multiplex Trio, Multiplex Trio F, Rotaplex Trio (opcionálisan elektromos működtetés) használatával
- opcionálisan rendelhető Multiplex Trio E WLAN-Modul modell 6146.224
- egy Viega lefolyókészlet elektromos nyitása/zárása, távirányítás mobil készüléken keresztül (Android, iOS, Windows) közvetlen üzemmódban Multiplex Trio E-WLAN-modullal

#### Kialakítás/felszereltség

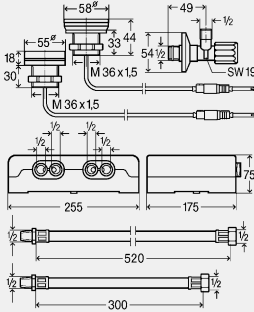
krómozott kezelőelem (Be/Ki, hőmérséklet-állítás), krómozott kijelzőelem üvegfelülettel hőmérséklet-kijelzéshez és menüválasztási nyomófunkcióval, tároló funkció hőmérséklethez és befolyó vízmennyiséghez valamint töltési magassághoz, 3 személyre szabható előzetes beállítás, kádbefolyó- és kézizuhany-funkció kézzel átkapcsolható, kézzel áthidalható 40 °C-os zár, rugalmas csatlakozótömlők, 2 sarokszelep, hálózati tápegység

#### műszaki adatok

hálózati feszültség 100–240 V AC / 50–60 Hz

a DIN EN 1111 szerint

modellszám 6146.215



	CSE	cikkszám	MU	HUF
	1	684 655	10	867.355



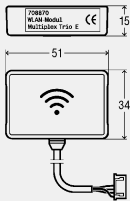
### Multiplex Trio E WLAN-Modul

- a következőkhöz: Multiplex Trio E távirányítása mobil készüléken keresztül (Android, iOS, Windows) közvetlen üzemmódban
- az alábbiakhoz használható: Multiplex Trio E fürdőkádkaverő egység modell 6146, Multiplex Trio E2 fürdőkádkaverő egység modell 6146.2, Multiplex Trio E3 fürdőkádkaverő egység modell 6146.215
- nem szükséges applikáció, mobil készülékek böngészőjével (Safari, Internet Explorer, Chrome, Firefox) használható

#### Figyelem

WLAN-átjátszómod lehetősége a 2014 után gyártott Multiplex Trio E/E2/E3-hoz

modellszám 6146.224



	CSE	cikkszám	MU	HUF
	1	708 870*	10	157.016

\* = Szállítás már csak a raktárkészletből



### Multiplex Trio E hosszabbítókábel

- a következőkhöz: a krómozott kezelőelemek csatlakozókábelének meghosszabbítása
- az alábbiakhoz használható: Multiplex Trio E fürdőkádkaverő egység modell 6146, Multiplex Trio E2 fürdőkádkaverő egység modell 6146.2, Multiplex Trio E3 fürdőkádkaverő egység modell 6146.215

modellszám 6146.22

kh	CSE	cikkszám	MU	HUF
3000	1	668 297	10	41.052

kh = kábelhossz



### Multiplex Trio E hosszabbítókábel

- a következőkhöz: a kijelzőelem csatlakozókábelének meghosszabbítása
- az alábbiakhoz használható: Multiplex Trio E3 fürdőkádkaverő egység modell 6146.215

modellszám 6146.222

kh	CSE	cikkszám	MU	HUF
3000	1	685 928	10	21.089

kh = kábelhossz


**Multiplex Trio E bővítőkészlet**


- a következőkhöz: minden kezelőelem, alapvakolat, üreges fal
- az alábbiakhoz használható: Multiplex Trio E fürdőkádkaverő egység modell 6146, Multiplex Trio E2 fürdőkádkaverő egység modell 6146.2, Multiplex Trio E3 fürdőkádkaverő egység modell 6146.215

**Kialakítás/felszereltség**

68 mm-es vakolat alatti doboz, 2,5 m-es gégecső, rögzítőkészlet, szigetelőgallér, krómozott takarórózsza

**modellszám 6146.36**

	CSE	cikkszám	MU	HUF
	1	671 358	10	58.544


**Multiplex Trio E bővítőkészlet**

- a következőkhöz: kijelzőelem, alapvakolat, üreges fal
- az alábbiakhoz használható: Multiplex Trio E3 fürdőkádkaverő egység modell 6146.215

**Kialakítás/felszereltség**

68 mm-es vakolat alatti doboz, 2,5 m-es gégecső, rögzítőkészlet, szigetelőgallér, krómozott takarórózsza

**modellszám 6146.221**

	CSE	cikkszám	MU	HUF
	1	684 877	10	75.072

**MOTORVEZÉRELT KÉSZLETEK TÚLFOLYÓTESTEN KERESZTÜLI FELTÖLTÉSSEL**

**Multiplex Trio le-/túlfolyó**
**lapos kivitel; csak 33 mm helyigény a fürdőkádk mögött**

- a következőkhöz: vízbevezetés a túlfolyótesten keresztül
- az alábbiakhoz használható: Multiplex Trio E fürdőkádkaverő egység modell 6146, Multiplex Trio E2 fürdőkádkaverő egység modell 6146.2, Multiplex Trio E3 fürdőkádkaverő egység modell 6146.215
- motoros szelepkúp

**Kialakítás/felszereltség**

krómozott túlfolyórozetta, krómozott szelepkúp, befolyókarima, szifon, 45°-os lefolyóív, elektromos szelepkúp-működtetés, egyenáramú motor, 12 V / 0,5 A, on-off pulse count, impulzus-időtartam max. 3 s, 3 m JST/XHP 5 csatlakozókábel

**műszaki adatok**

záróvízmagasság 50 mm

lefolyási teljesítmény 300 mm 0,92 l/s

túlfolyási teljesítmény: túlfolyónyílás közepén torlasztási magasság 60 mm 0,63 l/s

**Figyelem**

Lásd a használati tudnivalók aktuális áttekintését.

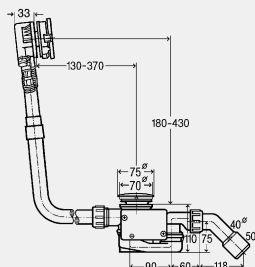
**DIN EN 274 minőségellenőrzött**

**modellszám 6175.1**

DN	FK	F52	CSE	cikkszám	MU	HUF
40/50	✓	✓	1	731 618	10	162.588

FK = fürdőkádklefolyó nyílás

F52 = 52 mm lefolyónyílás-Ø-vel rendelkező fürdőkádkhoz





### Rotaplex Trio le-/túlfolyó

#### lapos kivitel; csak 33 mm helyigény a fürdőkádnak mögött

- a következőkhöz: vízbevezetés a túlfolyótesten keresztül
- az alábbiakhoz használható: Multiplex Trio E fürdőkádnak keverő egység modell 6146, Multiplex Trio E2 fürdőkádnak keverő egység modell 6146.2, Multiplex Trio E3 fürdőkádnak keverő egység modell 6146.215
- műanyag
- motoros szelepkúp

#### Kialakítás/felszereltség

krómozott túlfolyórozetta, krómozott takarófedél, befolyókarima, szifon, 45°-os lefolyóív, elektromos szelepkúp-működtetés, egyenáramú motor, 12 V / 0,5 A, on-off pulse count, impulzus-időtartam max. 3 s, 3 m JST/XHP 5 csatlakozókábel

#### műszaki adatok

záróvízmagasság 50 mm  
 lefolyási teljesítmény 300 mm 1,25 l/s  
 túlfolyási teljesítmény: túlfolyónyílás közepén torlasztási magasság 60 mm 0,63 l/s

#### Figyelem

Lásd a használati tudnivalók aktuális áttekintését.

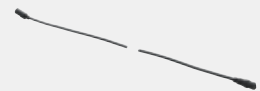
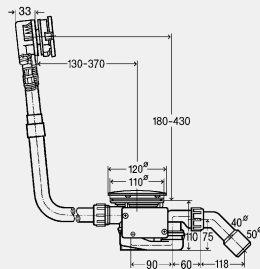
DIN EN 274 minőségellenőrzött

**modellszám 6175.2**

DN	FK	F90	CSE	cikkszám	MU	HUF
40/50	✓	✓	1	731 625	10	197.375

FK = fürdőkádnak lefolyó nyílás

F90 = 90 mm lefolyólyuk-Ø-vel rendelkező fürdőkádnak



#### Hosszabbítókábel

- a következőkhöz: tápegység és vezérlés vagy Reed-érintkező és vezérlés, le-/túlfolyó villamos hajtással
- a következőkhöz használható alkatrész: átalakító készlet vizeldéhez modell 8121.020
- az alábbiakhoz használható: Multiplex Trio F le-/túlfolyó modell 6148.1, vizeldevezérlés modell 8121.21, hálózati tápegység modell 8350.11, 8350.12, programozókészlet modell 8350.26, hálózati tápegység modell 8580.32, tartozékkészlet modell 8655.11

**modellszám 8352.690**

kh	CSE	cikkszám	MU	HUF
2000	1	628 505	65	12.679

kh = kábelhossz

**MOTORVEZÉRELT KÉSZLETEK LEFELYŐTESTEN KERESZTÜLI FELTÖLTÉSSSEL**
**Multiplex Trio F le-/tűlfolyó**

- a következőkhöz: vízbevezetés a lefolyótesten keresztül
- az alábbiakhoz használható: Multiplex Trio E fürdőkádkaverő egység modell 6146, Multiplex Trio E2 fürdőkádkaverő egység modell 6146.2, Multiplex Trio E3 fürdőkádkaverő egység modell 6146.215
- műanyag
- motoros szelepkúp

**Kialakítás/felszereltség**

krómozott tűlfolyórozetta, krómozott takarófedél, befolyóelem, szifon, 45°-os lefolyóív, vakolat alatti csőmegszakító, MSZ EN 1717, DB biztosító berendezés RU2 rozettával, elektromos szelepkúp-működtetés, egyenáramú motor, 12 V / 0,5 A, on-off pulse count, impulzus-időtartam max. 3 s, 3 m JST/XHP 5 csatlakozókábel, szigetelőgallér

**műszaki adatok**

záróvízmagasság 50 mm  
 lefolyási teljesítmény 300 mm 0,85 l/s  
 tűlfolyási teljesítmény: tűlfolyónyílás közepén torlasztási magasság 60 mm 0,63 l/s

**Figyelem**

Lásd a használati tudnivalók aktuális áttekintését.

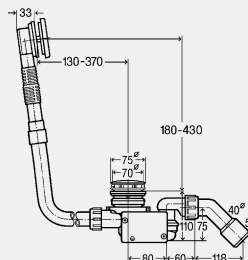
DIN EN 274 minőségellenőrzött

**modellszám 6148.1**

DN	FK	F52	CSE	cikkszám	MU	HUF
40/50	✓	✓	1	<b>675 493</b>	10	<b>268.456</b>

FK = fürdőkádklefolyó nyílás

F52 = 52 mm lefolyólyuk-Ø-vel rendelkező fürdőkádkhoz


**Hosszabbítókábel**

- a következőkhöz: tápegység és vezérlés vagy Reed-érintkező és vezérlés, le-/tűlfolyó villamos hajtással
- a következőkhöz használható alkatrész: átalakító készlet vízelédhez modell 8121.020
- az alábbiakhoz használható: Multiplex Trio F le-/tűlfolyó modell 6148.1, vízeldevezérlés modell 8121.21, hálózati tápegység modell 8350.11, 8350.12, programozókészlet modell 8350.26, hálózati tápegység modell 8580.32, tartozékkészlet modell 8655.11

**modellszám 8352.690**

kh	CSE	cikkszám	MU	HUF
2000	1	<b>628 505</b>	65	<b>12.679</b>

kh = kábelhossz

**CSŐMEGSZAKÍTÓ**
**Vakolat alatti csőmegszakító**

- a következőkhöz: Multiplex Trio, Rotaplex Trio
- sárgaréz
- nem tartalmazza: rozetta

**Kialakítás/felszereltség**

Vakolat alatti csőmegszakító, MSZ EN 1717, DB biztosító berendezés, szigetelőgallér

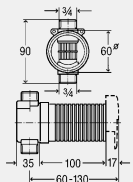
**Figyelem**

A csatlakozó csavarzatokat lásd a tartozékok alatt.

**modellszám 6161.81**

G	CSE	cikkszám	MU	HUF
¾	1	<b>274 528</b>	10	<b>45.209</b>

G = G (hengeres csavarmenet)





### Csatlakozókészlet

#### vakolat alatti csömegszakító

- a következőkhöz: Multiplex Trio, Rotaplex Trio
- műanyag, sárgaréz
- nem tartalmazza: rozetta

#### Kialakítás/felszereltség

Vakolat alatti csömegszakító, MSZ EN 1717, DB biztosító berendezés, 3,5 m-es Sanfix cső, szigetelőgallér  
**modellszám 6161.86**

d	G	CSE	cikkszám	MU	HUF
16	½	1	273 583	10	73.972

G = G (hengeres csavarmenet)



### Rozetta

#### Visign RU2

- az alábbiakhoz használható: vakolat alatti csömegszakító modell 6161.81, csatlakozókészlet vakolat alatti csömegszakító modell 6161.86
- műanyag

#### modellszám 6161.89

Kivitel	CSE	cikkszám	MU	HUF
krómozott műanyag	5	490 690	10	4.367
fehér műanyag	1	800 369	15	13.905



### Csatlakozókészlet

- a következőkhöz: vízbefolyó, Multiplex Trio, Multiplex Trio F, Rotaplex Trio, Rotaplex Trio F
- műanyag, sárgaréz

#### Kialakítás/felszereltség

1,5 m-es Sanfix cső  
**modellszám 6161.9**

d	G	CSE	cikkszám	MU	HUF
16	½	5	106 010	10	27.411

G = G (hengeres csavarmenet)

## SIMPLEX



### Simplex le-/túlfolyó

#### lapos kivitel; csak 33 mm helyigény a fürdőkádnak mögött

- műanyag

#### Kialakítás/felszereltség

flexibilis túlfolyócső, krómozott forgatható rozetta, krómozott szelepkúp, szifon, 45°-os lefolyóív, nemesacél szelep

#### műszaki adatok

záróvízmagasság 50 mm

lefolyási teljesítmény 300 mm 0,92 l/s

túlfolyási teljesítmény: túlfolyónyílás közepén torlasztási magasság 60 mm 0,63 l/s

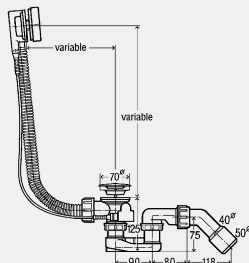
modellszám	DN	BHL	SF	FK	F52	CSE	cikkszám	MU	HUF
6168.45	40/50	560	✓		✓	25	285 357	14	13.194
6168.46	40/50	725		✓	✓	25	595 678	14	15.982

BHL = bowdenhuzal hossza

SF = standard fürdőkádnak

FK = fürdőkádnak lefolyó nyílás

F52 = 52 mm lefolyólyuk-Ø-vel rendelkező fürdőkádnakhoz



### Szelepkúp

- a következőkhöz: Multiplex, Multiplex Trio, Simplex
- ábra 5

#### modellszám 6168-035

Kivitel	CSE	cikkszám	MU	HUF
krómozott	50	215 392	10	3.634




**Simplex rozetta**

- a következőkhöz: 2009-től gyártott sorozat
- ábra 3

**modellszám 6168.02**

Kivitel	CSE	cikkszám	MU	HUF
krómozott	1	<b>657 406</b>	10	<b>5.628</b>

**SIMPLEX TRIO**

**Simplex Trio le-/túlfolyó**
**Visign MT5**

- a következőkhöz: vízbevezetés a túlfolyótesten keresztül
- műanyag

**Kialakítás/felszereltség**

flexibilis túlfolyócső, krómozott forgatható rozetta, krómozott szelepkúp, szifon, 45°-os lefolyóív, nemesacél szelep

**műszaki adatok**

záróvízmagasság 50 mm

lefolyási teljesítmény 300 mm 0,92 l/s

túlfolyási teljesítmény: túlfolyónyílás közepén torlasztási magasság 60 mm 0,60 l/s

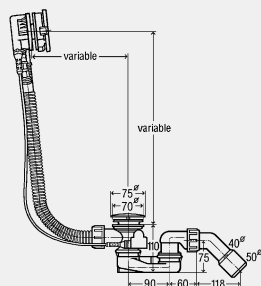
modellszám	DN	BHL	SF	FK	F52	CSE	cikkszám	MU	HUF
<b>6166.41</b>	40/50	560	✓		✓	10	<b>728 007</b>	10	<b>83.852</b>
<b>6166.42</b>	40/50	725		✓	✓	10	<b>728 014</b>	10	<b>89.946</b>

BHL = bowdenhuzal hossza

SF = standard fürdőkád

FK = fürdőkádlefolyó nyílás

F52 = 52 mm lefolyólyuk-Ø-vel rendelkező fürdőkádhoz


**CITAPLEX**

**Citaplex le-/túlfolyó**

- műanyag

**Kialakítás/felszereltség**

nemesacél rozetta, szelepdugó, szifon

**műszaki adatok**

záróvízmagasság 50 mm

lefolyási teljesítmény 300 mm 0,94 l/s

túlfolyási teljesítmény: túlfolyónyílás közepén torlasztási magasság 60 mm 0,63 l/s

DIN EN 274 minőségellenőrzött

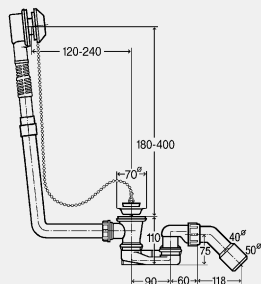
modellszám	DN	SF	L45	Lv	F52	CSE	cikkszám	MU	HUF
<b>6176.45</b>	40/50	✓	✓		✓	25	<b>101 947</b>	90	<b>9.319</b>
<b>6176.24</b>	40/50	✓		✓	✓	25	<b>105 563</b>	90	<b>9.319</b>

SF = standard fürdőkád

L45 = 45°-os lefolyóív

Lv = vízszintes lefolyó

F52 = 52 mm lefolyólyuk-Ø-vel rendelkező fürdőkádhoz



## LE- ÉS TÚLFOLYÓK



### Le-/túlfolyó

#### klíkk-zárás technika

- műanyag, sárgaréz

#### Kialakítás/felszereltség

klíkk-zárás technika, túlfolyórozetta, szifon, 45°-os lefolyóív

#### Kialakítás/felszereltség

klíkk-zárás technika, túlfolyórozetta, szifon, 45°-os, nem ragasztható lefolyóív

#### műszaki adatok

záróvízmagasság 50 mm

lefolyási teljesítmény 300 mm 0,92 l/s

túlfolyási teljesítmény: túlfolyónyílás közepén torlasztási magasság 60 mm 0,60 l/s

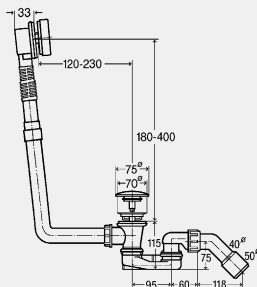
DIN EN 274 minőségellenőrzött

**modellszám 6177.45**

DN	SF	F52	CSE	cikkszám	MU	HUF
40/50	✓	✓	24	<b>572 853</b>	14	<b>23.714</b>

SF = standard fürdőkádnál

F52 = 52 mm lefolyólyuk-Ø-vel rendelkező fürdőkádnál



### Le-/túlfolyó

- sárgaréz, nemesacél

#### Kialakítás/felszereltség

nemesacél rozetta, szelepdugó, szifon

#### műszaki adatok

záróvízmagasság 50 mm

**modellszám 6387**

DN	SF	F52	CSE	cikkszám	MU	HUF
40	✓	✓	50	<b>106 812</b>	90	<b>9.293</b>

SF = standard fürdőkádnál

F52 = 52 mm lefolyólyuk-Ø-vel rendelkező fürdőkádnál


**Le-/túlfolyó**

- műanyag, sárgaréz, nemesacél

**Kialakítás/felszereltség**

flexibilis túlfolyócső, nemesacél rozetta, szelepdugó, szifon

**műszaki adatok**

záróvízmagasság 50 mm

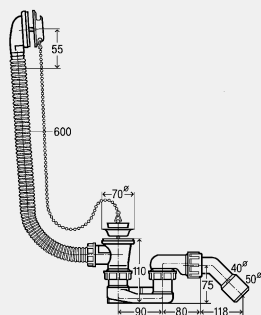
modellszám	DN	SF	L45	DN40	F52	CSE	cikkszám	MU	HUF
6387.35	40/50	✓	✓		✓	25	311 537	90	9.889
6387.38	40	✓		✓	✓	25	132 880	90	8.485

SF = standard fürdőkádk

L45 = 45°-os lefolyóív

DN40 = DN40-es lefolyó

F52 = 52 mm lefolyólyuk-Ø-vel rendelkező fürdőkádkhoz


**TEMPOPLEX**

**Tempoplex lefolyó**

- műanyag

**Kialakítás/felszereltség**

kivethető szifon, 45°-os lefolyóív, krómzott takarófedél

**műszaki adatok**

záróvízmagasság 50 mm

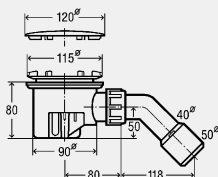
lefolyási teljesítmény torlasztási

magasság 15 mm 0,45 l/s

DIN EN 274 minőségellenőrzött
**modellszám 6956EX**

Ø	DN	D90	CSE	cikkszám	MU	HUF
120	40/50	✓	10	364 786	90	23.848

D90 = 90 mm lefolyólyuk-Ø-vel rendelkező lapos zuhanytálcákhoz


**Takarófedél**

- a következőkhöz: működésbeli egység, Tempoplex, Tempoplex Plus, 60 mm-es Tempoplex

- műanyag

**modellszám 6964.0**

 red dot design award  
winner 2009

Ø	D90	Kivitel	CSE	cikkszám	MU	HUF
115	✓	krómzott műanyag	5	649 982	90	11.291
115	✓	matt fekete műanyag	1	806 132	15	26.946

D90 = 90 mm lefolyólyuk-Ø-vel rendelkező lapos zuhanytálcákhoz



### Tempoplex lefolyó

- műanyag

#### Kialakítás/felszereltség

krómozott takarófedél, kivethető szifon, 45°-os lefolyóvív

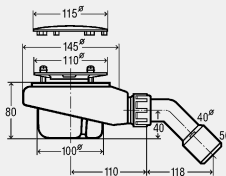
#### műszaki adatok

záróvívmagasság 50 mm

lefolyási teljesítmény torlasztási magasság 15 mm 0,64 l/s

DIN EN 274 minőségellenőrzött

**modellszám 6961**



Ø	H	DN	D90	CSE	cikkszám	MU	HUF
115	80	40/50	✓	1/10	<b>575 601</b>	90	<b>27.089</b>

D90 = 90 mm lefolyólyuk-Ø-vel rendelkező lapos zuhanytálcákhoz



### Tempoplex lefolyó

**építési magasság: 60 mm**

- műanyag

#### Kialakítás/felszereltség

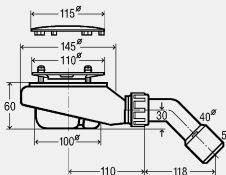
krómozott takarófedél, kivethető szifon, 45°-os lefolyóvív

#### műszaki adatok

záróvívmagasság 30 mm

lefolyási teljesítmény torlasztási magasság 15 mm 0,55 l/s

**modellszám 6963**



Ø	H	DN	D90	CSE	cikkszám	MU	HUF
115	60	40/50	✓	1/10	<b>634 100</b>	90	<b>19.731</b>

D90 = 90 mm lefolyólyuk-Ø-vel rendelkező lapos zuhanytálcákhoz



### Tempoplex lefolyó

- a következők utódja: Tempoplex lefolyó modell 6962

- műanyag

#### Kialakítás/felszereltség

krómozott takarófedél, kivethető szifon, függőleges lefolyóvív, minimális magfurat Ø 120

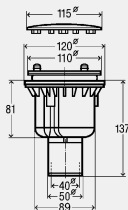
#### műszaki adatok

záróvívmagasság 50 mm

lefolyási teljesítmény torlasztási magasság 15 mm 0,62 l/s

DIN EN 274 minőségellenőrzött

**modellszám 6965**



Ø	H	DN	D90	CSE	cikkszám	MU	HUF
115	81	40/50	✓	1	<b>801 786</b>	90	<b>31.755</b>

D90 = 90 mm lefolyólyuk-Ø-vel rendelkező lapos zuhanytálcákhoz



### Tempoplex lefolyó

**működésbeli egység**

- műanyag

- nem tartalmazza: takarófedél

#### Kialakítás/felszereltség

kivethető szifon, függőleges lefolyóvív, minimális magfurat Ø 120

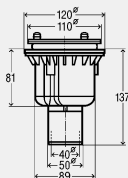
#### műszaki adatok

záróvívmagasság 50 mm

lefolyási teljesítmény torlasztási magasság 15 mm 0,62 l/s

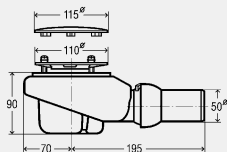
DIN EN 274 minőségellenőrzött

**modellszám 6965.1**



Ø	H	DN	D90	CSE	cikkszám	MU	HUF
115	81	40/50	✓	1	<b>801 793</b>	90	<b>18.748</b>

D90 = 90 mm lefolyólyuk-Ø-vel rendelkező lapos zuhanytálcákhoz

**TEMPOPLEX PLUS**

**Tempoplex Plus lefolyó nagy lefolyási teljesítmény**

- műanyag

**Kialakítás/felszereltség**

krómozott takarófedél, kivehető szifon, gömbcsuklóval állítható vízszintes lefolyócső

**műszaki adatok**

záróvízmagasság 60 mm

lefolyási teljesítmény torlasztási magasság 15 mm 0,85 l/s

lefolyási teljesítmény az MSZ EN 274 szerint

**modellszám 6960**

DN	Ø	H	D90	CSE	cikkszám	MU	HUF
50	115	90	✓	1	<b>578 916</b>	90	<b>31.534</b>

D90 = 90 mm lefolyólyuk-Ø-vel rendelkező lapos zuhanytálcákhoz


**45°-os lefolyóív**

- műanyag

- ragasztható

**modellszám 4973.98**

DN	CSE	cikkszám	MU	HUF
50	1	<b>680 626</b>	90	<b>2.255</b>


**Takarófedél**

- a következőkhöz: működésbeli egység, Tempoplex, Tempoplex Plus, 60 mm-es Tempoplex

- műanyag

**modellszám 6964.0**


Ø	D90	Kivitel	CSE	cikkszám	MU	HUF
115	✓	krómozott műanyag	5	<b>649 982</b>	90	<b>11.291</b>
115	✓	matt fekete műanyag	1	<b>806 132</b>	15	<b>26.946</b>

D90 = 90 mm lefolyólyuk-Ø-vel rendelkező lapos zuhanytálcákhoz


**Takarófedél**

- a következőkhöz: működésbeli egység, Tempoplex, Tempoplex Plus, 60 mm-es Tempoplex

- műanyag

**modellszám 6960.0**

Ø	D90	Kivitel	CSE	cikkszám	MU	HUF
112	✓	krómozott sárgaréz	1	<b>560 003<sup>1</sup></b>	90	<b>39.820</b>
112	✓	nemesmatt műanyag	1	<b>560 812</b>	15	<b>27.631</b>
112	✓	szálcsiszolt nemesacél színű műanyag	1	<b>560 843</b>	15	<b>28.287</b>
112	✓	fehér műanyag	1	<b>560 805</b>	15	<b>19.463</b>

D90 = 90 mm lefolyólyuk-Ø-vel rendelkező lapos zuhanytálcákhoz

<sup>1</sup> sárgaréz takarófedél

**Szűrőbetét**

- a következőkhöz: Tempoplex,

Tempoplex Plus, 60 mm-es

Tempoplex, 2006-tól gyártott

sorozat

- az alábbiakhoz nem használható:

Tempoplex lefolyó modell 6956EX

**modellszám 6961.96**

CSE	cikkszám	MU	HUF
1	<b>582 951</b>	90	<b>3.496</b>



#### Biztosítócsavar-készlet

- a következőkhöz: Tempoplex, Domoplex
- nemesacél
- vandálbiztos

#### Kialakítás/felszereltség

M5x30x9 mm-es biztosítócsavar

#### Figyelem

Szerelés után a biztonsági csavarok többé nem oldhatóak!

**modellszám 6161.65**

	CSE	cikkszám	MU	HUF
	1	789 305	90	2.851



#### Szűrőbetét

- az alábbiakhoz használható:

- Tempoplex lefolyó modell 6965,
- Tempoplex lefolyó működésbeli egység modell 6965.1

- műanyag

**modellszám 6965.90**

	CSE	cikkszám	MU	HUF
	1	801 809	90	3.529

## DOMOPLEX



#### Domoplex lefolyó

- műanyag

#### Kialakítás/felszereltség

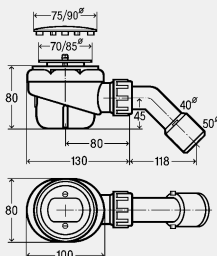
krómozott takarófedél, kivehető szifon, 45°-os lefolyóív

#### műszaki adatok

záróvízmagasság 50 mm

lefolyási teljesítmény torlasztási magasság 120 mm 0,73 l/s

DIN EN 274 minőségellenőrzött



modellszám	Ø	H	DN	D52	D65	CSE	cikkszám	MU	HUF
6928	75	80	40/50	✓		10	126 582	90	11.118
6929	90	80	40/50		✓	10	208 615	90	14.196

D52 = 52 mm lefolyólyuk-Ø-vel rendelkező zuhanytálcához

D65 = 65 mm lefolyólyuk-Ø-vel rendelkező zuhanytálcához



#### Domoplex lefolyó

#### Kialakítás/felszereltség

kivehető szifon, 45°-os lefolyóív, takarófedél

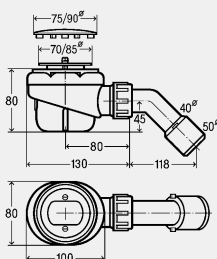
#### műszaki adatok

záróvízmagasság 50 mm

lefolyási teljesítmény torlasztási magasság 120 mm 0,73 l/s

DIN EN 274 minőségellenőrzött

**modellszám 6928EX**



Ø	DN	D52	Kivitel	CSE	cikkszám	MU	HUF
75	40/50	✓	krómozott	10	364 755	90	12.232

D52 = 52 mm lefolyólyuk-Ø-vel rendelkező zuhanytálcához




**Domoplex lefolyó működésbeli egység**

- műanyag
- nem tartalmazza: takarófedél

**Kialakítás/felszereltség**

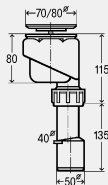
kivehető szifon, függőleges és ragasztható lefolyócső (ASA), minimális magfurat-Ø 110 mm

**műszaki adatok**

záróvízmagasság 50 mm

lefolyási teljesítmény torlasztási magasság 120 mm 0,6 l/s

DIN EN 274 minőségellenőrzött



modellszám	DN	H	D52	D65	CSE	cikkszám	MU	HUF
6928.21	40/50	80	✓		1	279 219	90	9.293
6929.21	40/50	80		✓	1	279 226	90	9.500

D52 = 52 mm lefolyólyuk-Ø-vel rendelkező zuhanytálcához

D65 = 65 mm lefolyólyuk-Ø-vel rendelkező zuhanytálcához


**Domoplex lefolyó**

- műanyag

**Kialakítás/felszereltség**

kivehető szifon, függőleges lefolyócső

**műszaki adatok**

záróvízmagasság 50 mm

DIN EN 274 minőségellenőrzött

modellszám 6929.29

Ø	DN	D65	Kivitel	CSE	cikkszám	MU	HUF
90	40	✓	krómozott	10	226 879	90	13.528

D65 = 65 mm lefolyólyuk-Ø-vel rendelkező zuhanytálcához


**Domoplex lefolyó**
**Kialakítás/felszereltség**

kivehető szifon, takarófedél

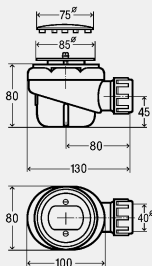
**műszaki adatok**

záróvízmagasság 50 mm

lefolyási teljesítmény torlasztási magasság 120 mm 0,73 l/s

DIN EN 274 minőségellenőrzött

modellszám 6928.9



Ø	DN	D52	Kivitel	CSE	cikkszám	MU	HUF
75	40	✓	krómozott	10	129 583	90	11.118

D52 = 52 mm lefolyólyuk-Ø-vel rendelkező zuhanytálcához


**Takarófedél**

- a következőkhöz: működésbeli egység, Domoplex
- műanyag



modellszám	Ø	D52	D65	Kivitel	CSE	cikkszám	MU	HUF
6930.0	75	✓		krómozott műanyag	10	649 968	90	3.742
6931.0	90		✓	krómozott műanyag	1/10	649 975	90	4.921

D52 = 52 mm lefolyólyuk-Ø-vel rendelkező zuhanytálcához

D65 = 65 mm lefolyólyuk-Ø-vel rendelkező zuhanytálcához



### Takarófedél

- a következőkhöz: működéssbeli egység, Domoplex
- műanyag

**modellszám 6928.0**

Ø	D52	Kivitel	CSE	cikkszám	MU	HUF
75	✓	fehér műanyag	1	140 342	15	10.370

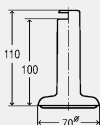
D52 = 52 mm lefolyólyuk-Ø-vel rendelkező zuhanytálcához



### Domoplex állócső

D52	Kivitel	CSE	cikkszám	MU	HUF
✓	krómozott műanyag	1	446 642	90	6.624

D52 = 52 mm lefolyólyuk-Ø-vel rendelkező zuhanytálcához



### Biztosítócsavar-készlet

- a következőkhöz: Tempoplex, Domoplex
- nemesacél
- vandálbiztos

### Kialkítás/felszereltség

M5x30x9 mm-es biztosítócsavar

### Figyelem

Szerelés után a biztonsági csavarok többé nem oldhatók!

**modellszám 6161.65**

CSE	cikkszám	MU	HUF
1	789 305	90	2.851

## DUOPLEX



### Duoplex lefolyó

- műanyag

### Kialkítás/felszereltség

krómozott és kihúzható takarófedeles állócső, kivehető szifon, 45°-os lefolyóív

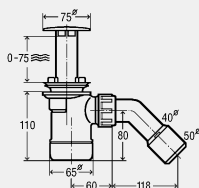
### műszaki adatok

záróvízmagasság 50 mm

lefolyási teljesítmény torlasztási magasság 120 mm 0,65 l/s

DIN EN 274 minőségellenőrzött

**modellszám 6934**



Ø	VS	DN	D52	CSE	cikkszám	MU	HUF
75	90	40/50	✓	1	327 460	90	14.655

VS = vízszint

D52 = 52 mm lefolyólyuk-Ø-vel rendelkező zuhanytálcához



### Duoplex takarófedeles állócső

- a következőkhöz: lefolyó

**modellszám 6934.0**

Ø	D52	KRO	Kivitel	CSE	cikkszám	MU	HUF
75	✓	✓	krómozott műanyag	1	334 390	90	6.207

D52 = 52 mm lefolyólyuk-Ø-vel rendelkező zuhanytálcához

KRO = krómozott

**VARIOPLEX**

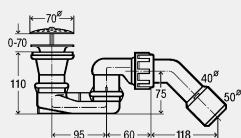
**Varioplex lefolyó**
**Kialakítás/felszereltség**

szifon, 45°-os lefolyóív, nemesacél szelepfelsőrész

**műszaki adatok**

záróvízmagasság 50 mm

lefolyási teljesítmény torlasztási magasság 120 mm 0,53 l/s



modellszám	Ø	DN	D52	D65	CSE	cikkszám	MU	HUF
6955.7	70	40/50	✓		1	108 847 <sup>1</sup>	90	7.962
6955.8	80	40/50		✓	1	116 408 <sup>2</sup>	90	8.324

D52 = 52 mm lefolyólyuk-Ø-vel rendelkező zuhanytálcához

D65 = 65 mm lefolyólyuk-Ø-vel rendelkező zuhanytálcához

<sup>1)</sup> nemesacél szelepfelsőrész

<sup>2)</sup> krómozott sárgaréz szelepfelsőrész

**Varioplex lefolyó**

- a következőkhöz: zuhanytálca

- műanyag

**Kialakítás/felszereltség**

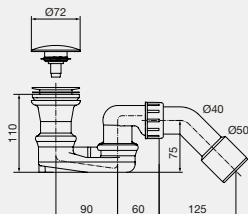
klikk-zárás technika, szifon, 45°-os lefolyóív

**műszaki adatok**

záróvízmagasság 50 mm

lefolyási teljesítmény torlasztási magasság 120 mm 0,53 l/s

DIN EN 274 minőségellenőrzött

**modellszám 6977**


DN	Kivitel	CSE	cikkszám	MU	HUF
40/50	krómozott	1	572 860	10	15.908


**Varioplex lefolyó**

- műanyag

**Kialakítás/felszereltség**

krómozott sárgaréz állócső, szifon, 45°-os lefolyóív

**műszaki adatok**

záróvízmagasság 50 mm

lefolyási teljesítmény torlasztási magasság 120 mm 0,53 l/s

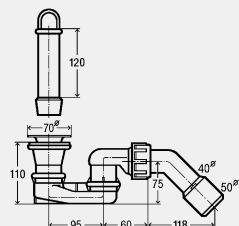
DIN EN 274 minőségellenőrzött

**modellszám 6931.45**

Ø	VS	DN	D52	CSE	cikkszám	MU	HUF
70	120	40/50	✓	10	101 220	90	9.913

VS = vízszint

D52 = 52 mm lefolyólyuk-Ø-vel rendelkező zuhanytálcához





### Lefolyó

- műanyag, nemesacél

#### Kialakítás/felszereltség

krómozott sárgaréz állócső, szifon, vízszintes lefolyócső

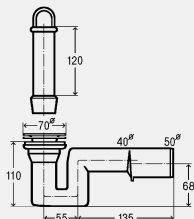
#### műszaki adatok

záróvízmagasság 50 mm

lefolyási teljesítmény torlasztási magasság 120 mm 0,52 l/s

DIN EN 274 minőségellenőrzött

modellszám 6933.89



Ø	VS	DN	D52	CSE	cikkszám	MU	HUF
70	120	40/50	✓	10	103 408	90	9.777

VS = vízszint

D52 = 52 mm lefolyólyuk-Ø-vel rendelkező zuhanytálcához



### Lefolyó

- műanyag, sárgaréz

#### Kialakítás/felszereltség

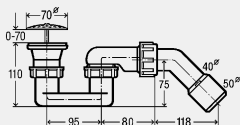
szifon, 45°-os lefolyóív, nemesacél szelepfelsőrés

#### műszaki adatok

záróvízmagasság 50 mm

lefolyási teljesítmény torlasztási magasság 120 mm 0,6 l/s

modellszám 6821.45



Ø	G	DN	D52	CSE	cikkszám	MU	HUF
70	1½	40/50	✓	25	312 121	90	6.537

G = G (hengeres csavarment)

D52 = 52 mm lefolyólyuk-Ø-vel rendelkező zuhanytálcához



### Lefolyó

- műanyag, sárgaréz

#### Kialakítás/felszereltség

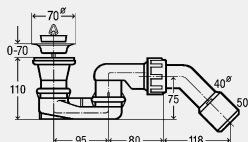
szifon, 45°-os lefolyóív, nemesacél szelepfelsőrés, szelepdugó

#### műszaki adatok

záróvízmagasság 50 mm

lefolyási teljesítmény torlasztási magasság 120 mm 0,55 l/s

modellszám 6822.45



Ø	G	DN	D52	CSE	cikkszám	MU	HUF
70	1½	40/50	✓	25	312 138	90	6.537

G = G (hengeres csavarment)

D52 = 52 mm lefolyólyuk-Ø-vel rendelkező zuhanytálcához

## ÁLLÓCSŐSZELEPEK



### Állócsőszelep

- krómozott sárgaréz

#### Kialakítás/felszereltség

műanyag kónusz

modellszám 44.1

G	Ø	LS	VS	CSE	cikkszám	MU	HUF
1¼	60	70	120	10	115 784	90	12.592
1¼	70	40	120	10	112 677	90	10.582

G = G (hengeres csavarment)

LS = nyeles szelep hossza

VS = vízszint



**Állócsőszelep**  
 - krómozott sárgaréz  
**Kialakítás/felszereltség**  
 gumikúp  
**modellszám 45.1**

G	Ø	LS	VS	CSE	cikkszám	MU	HUF
1½	70	40	120	25	<b>103 989</b>	90	<b>10.582</b>
1½	70	70	120	10	<b>129 454</b>	90	<b>12.592</b>

G = G (hengeres csavarmenet)  
 LS = nyeles szelep hossza  
 VS = vízszint



**Szelepalóréssz**  
 - a következőkhöz: állócső sárgaréz  
 kónusszal  
 - krómozott sárgaréz  
**modellszám 3932-667**

G	Ø	LS	CSE	cikkszám	MU	HUF
2	80	70	1	<b>152 802</b>	10	<b>35.839</b>
1½	70	40	1	<b>129 804</b>	10	<b>16.532</b>

G = G (hengeres csavarmenet)  
 LS = nyeles szelep hossza



**Állócső**  
 - krómozott sárgaréz  
**Kialakítás/felszereltség**  
 műanyag kónusz  
**modellszám 44.1-603**

G-hez	VS	CSE	cikkszám	MU	HUF
1¼	120	1	<b>132 682</b>	10	<b>8.196</b>
1¼	140	1	<b>159 108</b>	10	<b>8.749</b>
1¼	175	1	<b>147 082</b>	10	<b>9.698</b>
1¼	250	1	<b>108 861</b>	10	<b>11.809</b>

VS = vízszint



**Állócső**  
 - krómozott sárgaréz  
**Kialakítás/felszereltség**  
 gumikúp  
**modellszám 45.1-603**

G-hez	VS	CSE	cikkszám	MU	HUF
1½	120	5	<b>123 864</b>	10	<b>4.112</b>
1½	140	1	<b>142 193</b>	10	<b>4.112</b>
1½	175	1	<b>145 484</b>	10	<b>9.270</b>
1½	200	1	<b>140 045</b>	10	<b>12.060</b>
1½	225	1	<b>148 263</b>	10	<b>12.927</b>
1½	250	1	<b>124 915</b>	10	<b>13.739</b>
1½	275	1	<b>240 554</b>	10	<b>15.766</b>
1½	300	1	<b>208 622</b>	10	<b>17.826</b>
1½	325	1	<b>237 363</b>	10	<b>19.842</b>
1½	350	1	<b>175 108</b>	10	<b>21.908</b>

VS = vízszint



**Szelepalóréssz**  
 - a következőkhöz: állócsőszelep  
 gumí vagy műanyag kónusszal  
 - krómozott sárgaréz  
**modellszám 45-667**

G	Ø	LS	CSE	cikkszám	MU	HUF
1¼	60	70	1	<b>109 844</b>	10	<b>8.749</b>
1¼	70	40	1	<b>132 095</b>	10	<b>5.746</b>
1½	70	40	1	<b>116 910</b>	10	<b>6.520</b>
1½	70	70	1	<b>126 605</b>	10	<b>9.783</b>

G = G (hengeres csavarmenet)  
 LS = nyeles szelep hossza

## SZÁRAS SZELEPEK, SZIFONOK



**Szárás szelep**  
 - sárgaréz  
**Kialakítás/felszereltség**  
 szelepdugó  
**modellszám 6185**

G	Ø	Kivitel	CSE	cikkszám	MU	HUF
1¼	42	krómozott	1	<b>121 853</b>	90	<b>4.576</b>
1½	42	krómozott	1	<b>117 283</b>	90	<b>5.751</b>

G = G (hengeres csavarmenet)



### Száras szelep

- sárgaréz

#### Kialakítás/felszereltség

betét sárgaréz kúppal és Rp-menettel

**modellszám 3932**

G	MB	Ø	LS	Kivitel	CSE	cikkszám	MU	HUF
1½	1¼	70	70	natúr	1	<b>130 695</b>	10	<b>20.789</b>
2	1½	80	70	natúr	1	<b>140 359</b>	10	<b>38.197</b>

G = G (hengeres csavarmenet)

MB = menetes betét

LS = nyeles szelep hossza



### Száras szelep

- sárgaréz

#### Kialakítás/felszereltség

szűrő

**modellszám 6912**

G	Ø	LS	Kivitel	CSE	cikkszám	MU	HUF
1½	70	60	krómozott	1	<b>128 944</b>	10	<b>12.839</b>

G = G (hengeres csavarmenet)

LS = nyeles szelep hossza



### Szifon

- sárgaréz

#### Kialakítás/felszereltség

kúpos és lapos tömítés

**modellszám 6835.1**

G	DN	Kivitel	CSE	cikkszám	MU	HUF
1¼	32	natúr	1	<b>123 765</b>	90	<b>8.605</b>
1½	40	natúr	1	<b>117 900</b>	90	<b>10.882</b>

G = G (hengeres csavarmenet)



### Lefolyó

- műanyag, nemesacél

#### Kialakítás/felszereltség

szifon, nemesacél szelepfelső rész, szelepdugó

#### műszaki adatok

záróvízmagasság 50 mm

lefolyási teljesítmény torlasztási magasság 120 mm 0,55 l/s

**modellszám 6887.19**

Ø	G	DN	D52	CSE	cikkszám	MU	HUF
70	1½	40	✓	25	<b>294 717</b>	90	<b>4.099</b>

G = G (hengeres csavarmenet)

D52 = 52 mm lefolyólyuk-Ø-vel rendelkező zuhanytálcahoz



### Lefolyó

- műanyag, nemesacél

#### Kialakítás/felszereltség

szifon

#### műszaki adatok

záróvízmagasság 30 mm

lefolyási teljesítmény torlasztási

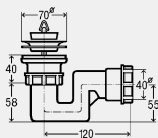
magasság 120 mm 0,65 l/s

**modellszám 6888.19**

Ø	G	DN	D52	CSE	cikkszám	MU	HUF
70	1½	40	✓	25	<b>104 030</b>	90	<b>5.239</b>

G = G (hengeres csavarmenet)

D52 = 52 mm lefolyólyuk-Ø-vel rendelkező zuhanytálcahoz







**Lefolyó**  
 - műanyag  
**Kialakítás/felszereltség**  
 nemesacél rács, műanyag lefolyóház  
**műszaki adatok**  
 záróvízmagasság 50 mm  
**modellszám 6927**

Ø	DN	D52	CSE	cikkszám	MU	HUF
85	40	✓	25	111 779	90	5.914

D52 = 52 mm lefolyólyuk-Ø-vel rendelkező zuhanytálcához



**Szifon**  
 - műanyag  
**Kialakítás/felszereltség**  
 vízszintes lefolyó  
**modellszám 6888.20**

G	DN	CSE	cikkszám	MU	HUF
1½	40	1	118 662	90	3.260

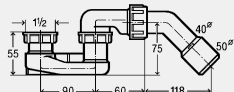
G = G (hengeres csavarment)



**Szifon**  
 - műanyag  
**Kialakítás/felszereltség**  
 45°-os lefolyóív  
 DIN EN 274 minőségellenőrzött  
**modellszám 6887.45**

G	DN	CSE	cikkszám	MU	HUF
1½	40/50	25	106 263	90	3.141

G = G (hengeres csavarment)



**Szifon**  
 - műanyag  
**Kialakítás/felszereltség**  
 lefolyóív  
 DIN EN 274 minőségellenőrzött  
**modellszám 6887.1**

G	DN	CSE	cikkszám	MU	HUF
1½	40	25	120 719	90	2.582

G = G (hengeres csavarment)




**Szifon**  
 - műanyag  
**Kialakítás/felszereltség**  
 vízszintes lefolyócső  
 DIN EN 274 minőségellenőrzött  
**modellszám 6889**

G	DN	CSE	cikkszám	MU	HUF
1½	40/50	5/100	102 326	90	3.197

G = G (hengeres csavarment)

## TARTOZÉKOK



**Szorítógyűrűs csavarzat**  
 - a következőkhöz: idegen cső  
 - az alábbiakhoz nem használható:  
 Sanfix Fosta cső  
 - sárgaréz  
 - Viega bedugós csatlakozó  
**Kialakítás/felszereltség**  
 nikkelezett hollandi, sokszögletű  
 elem  
**modellszám 1019**

d	s	CSE	cikkszám	MU	HUF
16	2	10	356 682	77	2.263



**Csatlakozócsavarzat**  
 - a következőkhöz: vörösréz cső,  
 acélcső  
 - nikkelezett sárgaréz  
 - Viega bedugós csatlakozó  
**Kialakítás/felszereltség**  
 sokszögletű elem  
**modellszám 94385.1**

d	G	CSE	cikkszám	MU	HUF
12	¾	10	112 608	78	1.906
15	¾	10	105 358	78	1.940

G = G (hengeres csavarment)



**Pexfit Pro csatlakozócsavarzat SC-Contur-ral (biztonsági kontúr)**

- a következőkhöz: Pexfit Pro Fosta cső, Pexfit Pro Plus cső, Viega bedugós csatlakozó
  - vörösvöntvény
  - préscsatlakozás, G-menet
- Kialakítás/felszereltség**  
sokszögletű elem  
**modellszám 4722P**

d	G	CSE	cikkszám	MU	HUF
16	¾	5	<b>608 316</b>	64	<b>1.971</b>
20	¾	5	<b>608 330</b>	64	<b>2.350</b>

G = G (hengeres csavarment)



**Csatlakozótömlő**

- a következőkhöz: Multiplex Trio, Rotaplex Trio
  - sárgaréz
- modellszám 6149.95**

R	Ø	L	CSE	cikkszám	MU	HUF
¾	19	550	1	<b>750 657</b>	10	<b>13.488</b>



**Csatlakozókészlet**

- a következőkhöz: csepegővíz-csatlakozó függőleges szereléshez a Multiplex túlfolyócsövén, Multiplex Trio, Citaplex, Rotaplex, Rotaplex Trio
  - műanyag
- modellszám 6895**

	CSE	cikkszám	MU	HUF
	1	<b>119 188</b>	10	<b>5.746</b>



**Csatlakozókészlet**

- a következőkhöz: csepegővíz-csatlakozó vízszintes szereléshez a Multiplex túlfolyócsövén, Multiplex Trio, Citaplex, Rotaplex, Rotaplex Trio
  - műanyag
- modellszám 6995.1**

	CSE	cikkszám	MU	HUF
	1	<b>754 785</b>	10	<b>7.849</b>



**Lefolyócső**

- a következőkhöz: csatlakozás a szennyvízrendszerhez
  - műanyag
  - nem ragasztható
- modellszám 4981.86**

DN	CSE	cikkszám	MU	HUF
40/50	1	<b>794 521</b>	90	<b>6.537</b>



**90°-os lefolyóív**

- műanyag
- Kialakítás/felszereltség**  
tömítés  
**modellszám 791-880**

G	DN	L	CSE	cikkszám	MU	HUF
1½	40	270	10	<b>106 966</b>	60	<b>1.164</b>

G = G (hengeres csavarment)



**Állítócső lefolyócső**

- műanyag
- Kialakítás/felszereltség**  
tömítés  
**modellszám 6892**

G	DN	L	CSE	cikkszám	MU	HUF
1¼	34	200	1	<b>121 631</b>	60	<b>1.211</b>
1½	40	120	10	<b>107 840</b>	10	<b>1.228</b>
1½	50	120	10	<b>108 731</b>	10	<b>1.228</b>

G = G (hengeres csavarment)



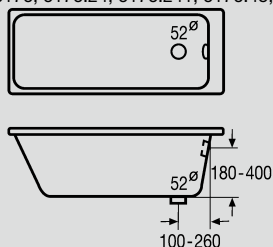
**Lefolyócső**

- műanyag
  - rugalmas
- Kialakítás/felszereltség**  
tömítés  
**modellszám 3892**

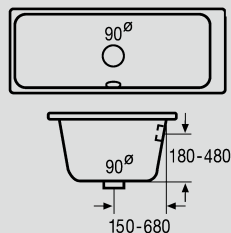
DN1	DN2	L	CSE	cikkszám	MU	HUF
50	50/40	250	10	<b>460 761</b>	60	<b>5.630</b>
50	50/40	500	10	<b>460 778</b>	60	<b>7.242</b>
50	50/40	750	10	<b>460 785</b>	60	<b>8.849</b>
50	50/40	1000	10	<b>674 465</b>	60	<b>10.279</b>

## HASZNÁLATI UTASÍTÁS

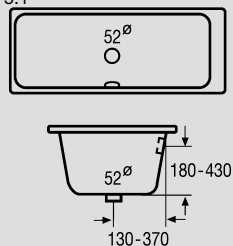
- A** 6145.4; 6161.50; 6161.51; 6161.52 + 6161.01/6161.13; 6162; 6162.1 + 6162.01/6154.0; 6162.175 + 6162.01/6154.0; 6161.221+6161.01/6161.13; 6162.45; 6162.875; 6166.41; 6168; 6168.2; 6168.7; 6168.45; 6170.10; 6171.10; 6176; 6176.24; 6176.241; 6176.45; 6177.45; 6178



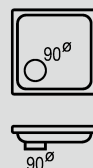
- E** 6142.33 + 6142.01/6156.0; 6141.70; 6141.71; 6141.72 + 6141.01/6141.02; 6142.43



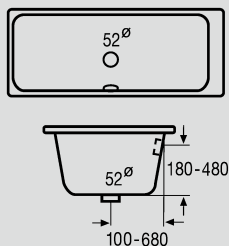
- B** 6145.5; 6145.51; 6148.1; 6161.36; 6161.60; 6161.61; 6161.62 + 6161.01/6161.13; 6161.321 + 6161.01/6161.13; 6161.61; 6161.63; 6163; 6163.1 + 6162.01/6154.0; 6163.45; 6163.875; 6166.42; 6168.21; 6168.46; 6170.11; 6171.11; 6175.1



- F** 6956EX; 6957; 6960; 6960.1 + 6960.0/6964.0; 6961; 6961.1 + 6960.0/6964.0; 6961.6; 6961.61 + 6960.0/6964.0; 6961.875; 6963; 6965; 6965.1; 6963; 6163.1 + 6960.0/6964.0; 6963.6



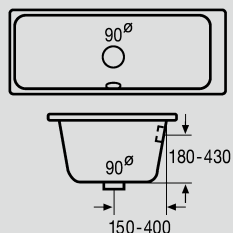
- C** 6145.6; 6161.70; 6161.71; 6161.72 + 6161.01/6161.13; 6163.2 + 6162.01/6154.0; 6170.12; 6171.12



- G** 6928; 6928.1 + 6928.0/6930.0; 6928.21 + 6928.0/6930.0; 6928.9; 6928.95; 6928.175 + 6928.0/6930.0; 6928.9; 6931.45; 6933.89; 6934; 6934.1 + 6934.0; 6955.7; 6977



- D** 6142.32 + 6142.01/6156.0; 6141.60; 6141.61; 6141.62 + 6141.01/6141.02; 6141.60; 6141.61; 6142.42; 6145.1; 6175.2



- H** 6929; 6929.1 + 6931.0; 6929.21 + 6931.0; 6929.29; 6929.95



**Bette:**


BetteArco  
 BetteBambino  
 BetteClassic  
 BetteComodo  
 BetteComodo, túlfolyó elől/hátul  
 BetteDuett  
 Bette Duo  
 BetteEve  
 BetteEve Oval  
 Bette Form  
 BetteFree

1700x750, 1800x800

BetteFree  
 1900x900, 2000x1000

BetteLoft  
 BetteLuna  
 BetteLux  
 BetteLux Oval  
 BetteLux Oval Highline  
 BetteLux Oval Silhouette  
 BetteMetric  
 BetteOcean, túlfolyó elől/hátul  
 BetteOcean, Low-Line  
 Túlfolyó elől/hátul  
 BetteOne  
 BetteOne Relax  
 BettePond  
 BettePool Oval  
 BettePool I, II, III  
 BettePool I, II, III, Panel  
 BetteSelect 3410-3413  
 BetteSelect, túlfolyó elől/hátul  
 3420 – 3433

BetteSelect Duo

BetteSet

BetteSpace L, M, S

BetteStarlet  
 BetteStarlet I, II, III, IV, V

BetteStarlet Flair Oval

BetteStarlet Hexa

BetteStarlet Oval

BetteStarlet Octa

BetteStarlet Spirit

BetteStarlett I, IV, V Silhouette

BetteStarlett Hatszög

BetteStep

BetteSuno Silhouette

LaBette



BetteCorner

BetteCaro

BetteFlat

BetteFloor

BetteFloor Caro

BetteFloor Corner

BetteFloor Side

BetteSupra

BetteUltra

BetteQuinta

BetteDelta

**Duravit:**


Cape Cod 700362 – 700364  
 D-Code 700096, 700098, 700100  
 D-Code 700097, 700099, 700101,  
 700137, 700138  
 D-Neo 700471 – 700475, 700478,  
 700479  
 D-Neo 700476  
 DuraSquare 700426 – 700429

Duravit No1 700487 – 700491,  
 700499

A Duravit No1 700492, 700504 – 700509

B Happy D.2

A Luv 700431 – 700433

A Paiova

B Qatego 700609 – 700613

B Qatego 700614, 700615

A Soleil by Starck 700499 – 700502

A Soleil by Starck 700503

D Starck 700050, 700333 – 700337

D Starck 700009, 700010, 700052,

A 700338 – 341



B D-Code

C Starck

B Tempano

B

B **Duscholux:**



B Ancona 110, 112

B Ancona 242, 243, 2259, 2269

B Ancona 118

B Formia

B Malaga

B Piccolo 163 – 181

B Prime-line

D

D

D Ancona

D Malaga

C

B **GKI:**



B

A FOX:

A Téglalap alakú kád 1700x750x420,

B 1800x800x460, 1900x900x460

B Sarokkád 1800x800x460

B Ovális kád 1850x900x460

B Komfort kád 1800x800x460,

B 1900x900x460

B Előfalas kád 1800x800x460

B MEMO:

B Téglalap alakú kád 1700x750-

B 800x450, 1800x800-900x450

A Téglalap alakú kád 1900x900x450,

B 1800x1400x500

A Sarokkád 1700x900/600x450

Sarokkád 1750x1350/700x450

Ovális kád 1800x800x450

F Ovális kád 1900x900x450

F UNO:

F Téglalap alakú kád 1700x750-

F 800x480, 1800x800x480

F Hatszög kád 2050x900x480

F UNO by GKI:

F Téglalap alakú kád 1700x750x450

F Téglalap alakú kád 1700x800x480,

F 1800x800x480

G Vario Sarokkád 1400x1400x450

A Hatszög kád 1900x900x450,

2050x900x480

ZERO:

Téglalap alakú kád 1800x800-900x450

Ovális kád 1800x800x450

B Life:

A Téglalap alakú kád 1700x800x430,

1800x800x450

B

A Memo:

B Négyzet/téglalap

B MIGU-Soft:

Öntött ásvány zuhanytálcá

SYLT:

Négyzet/téglalap

A

B

C

A

B Armada 6169 – 6179

A Armada 6182, 6183

B Aviva 6618

A Aviva 6620

A Cabo 6615.010

B Combi 5590, 5591

Edition Andree Putman 6655

Foster 6628, 6629, 6646, 6647, 6697

F Foster 6476

F Happy D 6180 – 6487

F Largo 3691 – 3709

B Largo 3710

Mila 3712 – 3717

Orlando 6017

Philippe Starck 6020, 6135

A Sceleita 3669 – 3679

B Singlebath Uno 3687, 3697

D Singlebath Duo 3686, 3688,

B 3698, 3699

A Spectra 3650 – 3667

A Spectra 6480 – 6483, 6626

A

Muna

F Muna S

F Ninas

F Samar

F Tierra

**Ideal Standard:**



B Connect Air

B Dea

B Hotline

A I.Life

B

B Hotline

F Ultra Flat

F

B

**Kaldewei:**

C

B Cayono (Star)

A Cayono (Duo)

B Classic Duo/Oval

A Dyna (Star) Set

B Meisterstück Classic Duo Oval

A Mini (Star)

B Plaza Duo

A Puro (Star)

B Puro oldalsó túlfolyóval

A Puro Set Wide

B Saniform (Star), Plus (Star), V1-V4 (Star)

A Silenio

B Vaio (Star), (Star) Set, 6 (Star),

Duo, Duo Oval, Duo 6, Duo 8

B

B Arrondo

F Cayonoplan

F Conoflat

B Cornezza

F Duschplan

G Sanidusch

F Scona

F Superplan

F Zirko

**Laufen:**


Ilbagnoalessi 24197, 24397, 24497  
 Laufen Pro 22395, 23195, 23395,  
 22495, 23095, 22595  
 Laufen Pro 22695, 24295, 22795,  
 23295, 24095, 24195, 244955,  
 244956, 245957, 23495  
 Luna 23008, 23108, 23208  
 Luna 23308, 23408  
 Palomba 24280, 24380, 23180, 23280  
 Palladium 22511, 22510  
 Thallium 225080, 22509



Platina 215001 - 215019,  
 215030 - 215037  
 Platina 215021 - 215023

**Polypex:**


Aurora  
 Bahamas  
 Beach  
 Calina  
 Callas  
 Cama  
 Easy  
 Ego  
 Er-Sie-Es  
 Family  
 Gala  
 Grande  
 Happy  
 Insieme  
 K-Serie  
 Koena  
 Kreta Nova  
 Lotus  
 Luna  
 Malibu  
 Maona  
 Mare  
 Objekt  
 Plus  
 Quattro  
 Siena  
 Velden  
 Venedig  
 Vielo



Aurora  
 Daimana  
 Ego  
 F 80, 90, 100, 120  
 Lagune  
 Maona

**Roca:**


Belice  
 Becool  
 Becool 1800/1900  
 Contesa  
 Continental  
 Duo Plus  
 Easy  
 Element  
 Genova  
 Haiti  
 Italia  
 Lun

Malibu  
 Princess  
 Sureste  
 C Swing  
 Tampa  
 A Vythos A248553/4/5/6000,  
 A248581/2/3/4001  
 A248604/5/6/7001,  
 B A248632000,  
 A A248634/5001 B  
 B Vythos A248551/2/5000,  
 A A248547/8/9000  
 A A245580001,  
 B A284600/1/2/3001  
 A284575/6/7/8001 A



F Easy F  
 G Granada F  
 Italia F  
 Malibu F  
 Malta F  
 Neo Daiquiri F

**Villeroy & Boch:**


A Architectura A  
 C Avento B  
 A Legato B  
 A Libra B  
 A Loop&Friend UBA199LFS2V,  
 A UBA180LFO2V, UBA180LFS2V,  
 A UBA170LFS2V B  
 A My Art UBQ170MYA2V A  
 A My Art UBQ180MYA2V B  
 B Oberon UBQ199OBE2V A  
 A Oberon UBQ160/170/180BE2V B  
 A O.novo A  
 A Squaro B  
 A Subway A  
 B Futurion Flat F  
 A O.novo F  
 A O.novo Plus F  
 A Subway F

Az összeépítési segédlet adatait a gyártók termékismertetőiből vettük. A teljességért, a valóságartalomért és változtatásokért nem vállalunk felelősséget.

