


# VÍZELVEZETÉS-TECHNIKA

Lefolyók kádákhoz és zuhanytálcákhoz



**viega**

Polipropilénből (PP) készült be-, le-, és túlfolyók és tartozékok fürdőkádakhoz és zuhanytálcákhoz. Különböző mechanikus és elektronikus kialakítási változatok.

#### **Multiplex Trio E**

Elektronikusan vezérelt keverőegység fürdőkád megtöltéséhez. Vízbefolyós le- és túlfolyógarnitúrákkal történő használathoz.

#### **Multiplex Trio**

Le- és túlfolyók 52 mm lefolyónyílás-átmérővel rendelkező fürdőkádakhoz, vízbefolyás a túlfolyótesten keresztül, csőmegszakítóval való használathoz, kezelés forgatható rozettával vagy motoros hajtással.

#### **Rotaplex Trio**

Le- és túlfolyók 90 mm lefolyónyílás-átmérővel rendelkező fürdőkádakhoz, vízbefolyás a túlfolyótesten keresztül, csőmegszakítóval való használathoz, kezelés forgatható rozettával vagy motoros hajtással.

#### **Multiplex Trio F**

Le- és túlfolyók 52 mm lefolyónyílás-átmérővel rendelkező fürdőkádakhoz, vízbefolyás a lefolyótesten keresztül, csőmegszakítóval való használathoz, kezelés forgatható rozettával vagy motoros hajtással.

#### **Rotaplex Trio F**

Le- és túlfolyók 90 mm lefolyónyílás-átmérővel rendelkező fürdőkádakhoz, vízbefolyás a lefolyótesten keresztül, csőmegszakítóval való használathoz, kezelés forgatható rozettával vagy motoros hajtással.

#### **Multiplex**

Le- és túlfolyók 52 mm lefolyónyílás-átmérővel rendelkező fürdőkádakhoz, kezelés forgatható rozettával.

#### **Rotaplex**

Le- és túlfolyók 90 mm lefolyónyílás-átmérővel rendelkező fürdőkádakhoz, kezelés forgatható rozettával.

#### **Citaplex**

Le- és túlfolyók 52 mm lefolyónyílás-átmérővel rendelkező fürdőkádakhoz, lezárás szelepdugóval.

#### **Domoplex**

Lefolyók 52 mm lefolyónyílás-átmérővel rendelkező zuhanytálcákhoz, kivehető szagelzáróval.

#### **Tempoplex**

Lefolyók 90 mm lefolyónyílás-átmérővel rendelkező zuhanytálcákhoz, beépítési magasság 60 vagy 80 mm, kivehető szagelzáróval.

#### **Tempoplex Plus**

Lefolyók 90 mm lefolyónyílás-átmérővel rendelkező zuhanytálcákhoz, beépítési magasság 90 mm, különösen nagy lefolyási teljesítménnyel, kivehető szagelzáróval.

#### **Duoplex**

Lefolyók 52 mm lefolyónyílás-átmérővel rendelkező zuhanytálcákhoz, takarófedeles állócsővel, kivehető szagelzáróval.

#### **Varioplex**

Lefolyók 52 mm lefolyónyílás-átmérővel rendelkező zuhanytálcákhoz, állócsővel.

#### **Simplex**

Le- és túlfolyók 52 mm lefolyónyílás-átmérővel rendelkező fürdőkádakhoz, kezelés forgatható rozettával.

#### **Megjegyzés**

A termékek itt ismertetett alkalmazási területektől, ill. közegektől eltérő használatát egyeztetni kell a Viega-val! A polipropilénből (PP) készült műanyag termékek környezetbarátak és a legjobb tulajdonságúak a háztartási szennyvízhez. A szagelzárókon keresztül forró vizet csak rövid ideig, max. 95 °C-ig szabad elvezetni! Dugulások elhárítására semmilyen vegyi tisztítószert nem használható! Csak enyhe tisztítószereket használjon a felületekhez! Az alkalmazásokkal, korlátozásokkal, valamint a nemzeti szabványokkal és irányelvekkel kapcsolatos részletes információk a kinyomtatott vagy a Viega weboldalán megtalálható termékinformációkban található.

#### **A változtatások és eltérések jogát fenntartjuk!**

Az aktuális befoglaló és beépítési méretek, valamint további műszaki adatok a Viega honlapján található, és vásárlás előtt, ill. a tervezésnél, kivitelezésnél és használatkor ellenőrizendő. Termékeinket folyamatosan optimalizáljuk.

Ez a termékleírás fontos információkat tartalmaz a termék, ill. rendszer kiválasztásához, a szereléshez és az üzembe helyezéshez, valamint a rendeltetésszerű használathoz, és amennyiben szükséges, a karbantartáshoz. Ezek, a termékekkel, azok tulajdonságaival és alkalmazástechnikáival kapcsolatos információk a jelenleg hatályos európai (pl. EN) és/vagy németországi (pl. DIN/DVGW) szabványokon alapulnak. A szöveg némely része az európai/németországi műszaki előírásokra utalhat. Egyéb országok számára, amennyiben ott megfelelő nemzeti követelmények nem érhetőek el, ezeknek ajánlásként kell vizsgálni. Az ide vonatkozó nemzeti törvények, normák, előírások, szabványok, valamint egyéb műszaki előírások a jelen termékismertetőben lévő németországi/európai irányelvekkel szemben előnyben részesítendőek: az itt ismertetett információk nem kötelező jellegűek más országok és régiók számára és csak támpontként szolgálnak.

## TARTALOMJEGYZÉK

Működtetőegységek áttekintése	554
Multiplex	555
Rotaplex	557
Multiplex Trio	558
Rotaplex Trio	562
Multiplex Trio E	564
Motorvezérelt készletek túlfolyótesten keresztüli feltöltéssel	566
Motorvezérelt készletek lefolyótesten keresztüli feltöltéssel	567
Csőmegszakító	568
Simplex	569
Simplex Trio	569
Citaplex	570
Le- és túlfolyók	570
Tempoplex, 2026-tól gyártott sorozat	571
Tempoplex	574
Tempoplex Plus	575
Domoplex	577
Duoplex	579
Varioplex	579
Állócsőszelepek	581
Száras szelepek, szifonok	582
Tartozékok	584
Használati utasítás	586

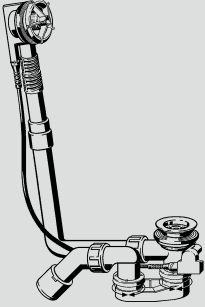
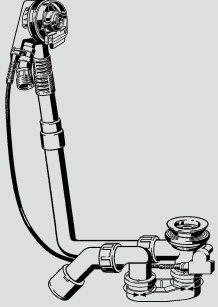
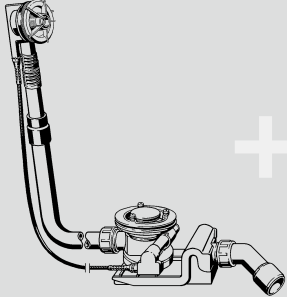
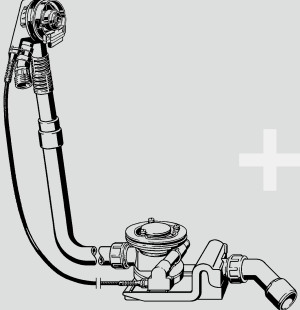

**Kötelezettség nélküli kalkulációs segédlet:**

A Viega kizárólag szak nagykereskedelmi cégeknek értékesít. Minden szak nagykereskedelmi cégnek saját eladási feltételei és kedvezmény-rendszere van, amire nekünk nincs ráhatásunk. Ez a kalkulációs segédlet ezért csupán a nagykereskedelmi cég lehetséges becsült eladási árait tartalmazza, amire nekünk nincs ráhatásunk. Ez a kalkulációs segédlet a projekttervezőt segítheti a betervezett Viega rendszerek költségeinek becslésében. A mindenkor eladási árak azonban a nagykereskedők és vevők közötti megállapodás tárgyát képezik, amelyek jelentősen eltérhetnek a Viega becsült áraitól. A Viega becsült árai nettó árak, melyek nem tartalmazzák az általános fogyasztási adót.


**GTIN-kód (Global Trade Item Number, korábban EAN)**

A GTIN-szám a gyártó állandó azonosítójából (4015211) és a mindenkor hatjegyű cikkszámából, ennél a példánál 305 611, tevődik össze. Az utolsó hat pozíciónak az adott cikkszámra történő cseréjével kapjuk meg a GTIN-kódot.

## MŰKÖDTETŐEGYSÉGEK ÁTTEKINTÉSE

Multiplex	Multiplex Trio
 <p>6162.1 6163.1 6163.2</p>	 <p>6161.01 6161.13 6170.0</p>
 <p>6142.32 6142.33</p>	 <p>6141.62 6141.72</p>

## MULTIPLEX


**Multiplex le-/túlfolyó**
**Visign M5**
**lapos kivitel; csak 33 mm helyigény a fürdőkád mögött**

- műanyag

**Kialakítás/felszereltség**

krómozott forgatható rozetta, krómozott szelepkúp, szifon, 45°-os lefolyóív, krómozott szelep

**műszaki adatok**

záróvízmagasság 50 mm

lefolyási teljesítmény 300 mm 0,92 l/s

túlfolyási teljesítmény: túlfolyónyílás közepén torlasztási magasság 60 mm 0,63 l/s

**Figyelem**

Lásd a használati tudnivalók aktuális áttekintését.

**DIN EN 274 minőségellenőrzött**

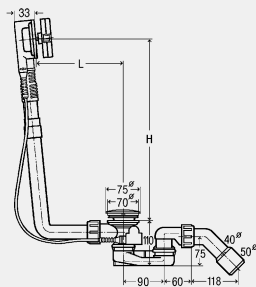
modellszám	DN	BHL	L	H	SF	FK	F52	CSE	cikkszám	MU	HUF
6162.45	40/50	560	100–260	180–400	✓		✓	24	101 909	14	20.607
6163.45	40/50	725	130–370	180–430		✓	✓	10	138 561	14	23.942

BHL = bowdenhuzal hossza

SF = standard fürdőkád

FK = fürdőkádlefolyó nyílás

F52 = 52 mm lefolyólyuk-Ø-vel rendelkező fürdőkádhoz


**Multiplex le-/túlfolyó**
**működésbeli egység**
**lapos kivitel; csak 33 mm helyigény a fürdőkád mögött**

- műanyag

- nem tartalmazza: forgatható rozetta, szelepkúp

**Kialakítás/felszereltség**

szifon, 45°-os lefolyóív, krómozott szelep

**műszaki adatok**

záróvízmagasság 50 mm

lefolyási teljesítmény 300 mm 0,92 l/s

túlfolyási teljesítmény: túlfolyónyílás közepén torlasztási magasság 60 mm 0,63 l/s

**Figyelem**

Lásd a használati tudnivalók aktuális áttekintését.

**DIN EN 274 minőségellenőrzött**

modellszám	DN	BHL	L	H	SF	FK	HF	F52	CSE	cikkszám	MU	HUF
6162.1	40/50	560	100–260	180–400	✓			✓	24	103 071	14	16.340
6163.1	40/50	725	130–370	180–430		✓		✓	5	111 069	14	18.398
6163.2	40/50	1070	130–680	180–480			✓	✓	10	308 889	14	21.355

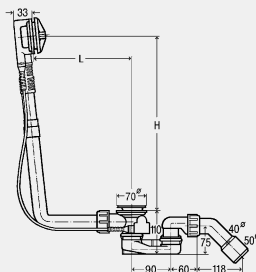
BHL = bowdenhuzal hossza

SF = standard fürdőkád

FK = fürdőkádlefolyó nyílás

HF = hosszabbított fürdőkád

F52 = 52 mm lefolyólyuk-Ø-vel rendelkező fürdőkádhoz






**Multiplex működtetőegység**

**Visign M5**

- a következőkhöz: le-/tűlfolyó működésbeli egysége

**Kialakítás/felszereltség**  
forgatható rozetta, szelepkúp  
**modellszám 6162.01**

Kivitel	CSE	cikkszám	MU	HUF
krómozott műanyag	10	<b>721 244</b>	14	<b>5.670</b>
nemesmatt műanyag	1	<b>735 906</b>	15	<b>30.562</b>
szálciszolt nemesacél színű műanyag	1	<b>735 890</b>	15	<b>42.068</b>
fehér műanyag	1	<b>735 883</b>	15	<b>20.955</b>
matt fekete műanyag	1	<b>806 118</b>	15	<b>43.701</b>



**Multiplex működtetőegység**

**Visign M3**

- a következőkhöz: le-/tűlfolyó működésbeli egysége

**Kialakítás/felszereltség**  
forgatható rozetta, szelepkúp  
**modellszám 6154.0**

Kivitel	CSE	cikkszám	MU	HUF
krómozott műanyag	1	<b>576 325</b>	14	<b>15.062</b>
fehér műanyag	1	<b>735 913</b>	15	<b>43.235</b>



**Multiplex működtetőegység**

**Visign M9**

**vízszintemelés plusz 5 cm-rel**

- a következőkhöz: le-/tűlfolyó működésbeli egysége

**Kialakítás/felszereltség**  
tűlfolyórozetta, forgatható rozetta, rögzítőkarima, szelepkúp

**Figyelem**

Szerelésnél ki kell cserélni a rögzítőkarimát!

**modellszám 6171.0**

Kivitel	CSE	cikkszám	MU	HUF
krómozott műanyag	1	<b>724 597</b>	14	<b>27.335</b>



**Multiplex le-/tűlfolyó**

**Visign M9**

**vízszintemelés plusz 5 cm-rel**

**lapos kivitel; csak 33 mm helyigény a fürdőkád mögött**

- műanyag

- választható a vízszint növelése

**Kialakítás/felszereltség**

tűlfolyórozetta, forgatható rozetta, szelepkúp, szifon, 45°-os lefolyóív, krómozott szelep

**műszaki adatok**

záróvízmagasság 50 mm

lefolyási teljesítmény 300 mm 0,92 l/s

tűlfolyási teljesítmény: tűlfolyónyílás közepén torlasztási magasság 60 mm 0,63 l/s

**Figyelem**

Lásd a használati tudnivalók aktuális áttekintését.

modellszám	DN	BHL	L	H	SF	FK	HF	F52	CSE	cikkszám	MU	HUF
<b>6171.10</b>	40/50	560	100–260	180–400	✓			✓	5	<b>724 566</b>	14	<b>56.812</b>
<b>6171.11</b>	40/50	725	130–370	180–430		✓		✓	10	<b>733 582</b>	14	<b>59.569</b>
<b>6171.12</b>	40/50	1070	100–680	180–480			✓	✓	10	<b>733 599</b>	14	<b>63.513</b>

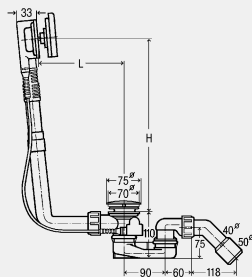
BHL = bowdenhuzal hossza

SF = standard fürdőkád

FK = fürdőkádlefolyó nyílás

HF = hosszabbított fürdőkád

F52 = 52 mm lefolyólyuk-Ø-vel rendelkező fürdőkádhoz



## ROTAPLEX


**Rotaplex le-/tűlfolyó működésbeli egység**  
**lapos kivitel; csak 33 mm helyigény a fürdőkád mögött**

- műanyag
- nem tartalmazza: forgatható rozetta, takarófedél

**Kialakítás/felszereltség**

szifon, 45°-os lefolyóív

**műszaki adatok**

záróvízmagasság 50 mm

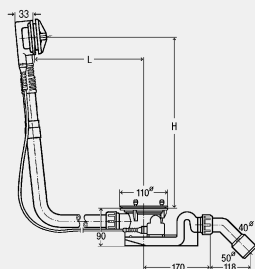
lefolyási teljesítmény 300 mm 1,25 l/s

tűlfolyási teljesítmény: tűlfolyónyílás közepén torlasztási magasság 60 mm 0,63 l/s

**Figyelem**

Lásd a használati tudnivalók aktuális áttekintését.

DIN EN 274 minőségellenőrzött



modellszám	DN	BHL	L	H	FK	HF	F90	CSE	cikkszám	MU	HUF
6142.32	40/50	725	150-400	180-430	✓		✓	10	488 659	14	51.715
6142.33	40/50	1070	150-680	180-480		✓	✓	1	574 956	14	64.311

BHL = bowdenhuzal hossza

FK = fürdőkádlefolyó nyílás

HF = hosszabbított fürdőkád

F90 = 90 mm lefolyólyuk-Ø-vel rendelkező fürdőkádhoz


**Rotaplex működtetőegység**
**Visign R5**

- a következőkhöz: le-/tűlfolyó működésbeli egysége
- műanyag

**Kialakítás/felszereltség**

forgatható rozetta, takarófedél

**modellszám 6142.01**

 DESIGN PLUS  
 powered by TSH

Kivitel	CSE	cikkszám	MU	HUF
krómozott műanyag	1	721 558	14	9.722
matt fekete műanyag	1	799 984	15	44.012


**Rotaplex működtetőegység**
**Visign R3**

- a következőkhöz: le-/tűlfolyó működésbeli egysége

**Kialakítás/felszereltség**

forgatható rozetta, takarófedél

**modellszám 6156.0**

Kivitel	CSE	cikkszám	MU	HUF
krómozott műanyag	1	586 508	14	22.306

## MULTIPLEX TRIO



### Multiplex Trio le-/tűfolyó

#### Visign MT5

**lapos kivitel; csak 33 mm helyigény a fürdőkád mögött**

- a következőkhöz: vízbevezetés a tűfolyótesten keresztül

#### Kialakítás/felszereltség

krómozott forgatható rozetta, krómozott szelepkúp, krómozott takarórözsza, befolyókarima, szifon, 45°-os lefolyóív, krómozott szelep

#### műszaki adatok

záróvízmagasság 50 mm

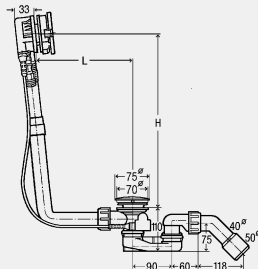
lefolyási teljesítmény 300 mm 0,92 l/s

tűfolyási teljesítmény: tűfolyónyílás közepén torlasztási magasság 60 mm 0,63 l/s

#### Figyelem

Lásd a használati tudnivalók aktuális áttekintését.

DIN EN 274 minőségellenőrzött



modellszám	DN	BHL	L	H	SF	FK	HF	F52	CSE	cikkszám	MU	HUF
6161.50	40/50	560	100–260	180–400	✓			✓	1/5	727 734	10	110.414
6161.60	40/50	725	130–370	180–430		✓		✓	1	727 741	10	117.429
6161.70	40/50	1070	100–680	180–480			✓	✓	1	727 758	10	138.691

BHL = bowdenhuzal hossza

SF = standard fürdőkád

FK = fürdőkádlefolyó nyílás

HF = hosszabbított fürdőkád

F52 = 52 mm lefolyólyuk-Ø-vel rendelkező fürdőkádhoz



### Multiplex Trio le-/tűfolyó

#### működésbeli egység

**lapos kivitel; csak 33 mm helyigény a fürdőkád mögött**

- a következőkhöz: vízbevezetés a tűfolyótesten keresztül

- műanyag

- nem tartalmazza: forgatható rozetta, tűfolyórozetta, szelepkúp

#### Kialakítás/felszereltség

befolyókarima, szifon, 45°-os lefolyóív, krómozott szelep

#### műszaki adatok

záróvízmagasság 50 mm

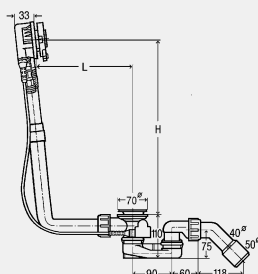
lefolyási teljesítmény 300 mm 0,92 l/s

tűfolyási teljesítmény: tűfolyónyílás közepén torlasztási magasság 60 mm 0,63 l/s

#### Figyelem

Lásd a használati tudnivalók aktuális áttekintését.

a DIN EN 274 szerint



modellszám	DN	BHL	L	H	SF	FK	HF	F52	CSE	cikkszám	MU	HUF
6161.52	40/50	560	100–260	180–400	✓			✓	10	725 778	10	51.688
6161.62	40/50	725	130–370	180–430		✓		✓	5	727 970	10	59.089
6161.72	40/50	1070	130–680	180–480			✓	✓	10	727 987	10	79.812

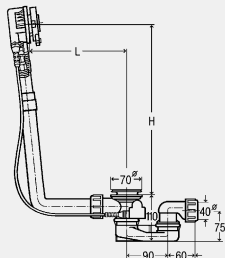
BHL = bowdenhuzal hossza

SF = standard fürdőkád

FK = fürdőkádlefolyó nyílás

HF = hosszabbított fürdőkád

F52 = 52 mm lefolyólyuk-Ø-vel rendelkező fürdőkádhoz



### Multiplex Trio le-/túlfolyó működésbeli egység

- a következőkhöz: vízbevezetés a túlfolyótesten keresztül
- sárgaréz
- nem tartalmazza: forgatható rozetta, túlfolyórozetta, szelepkúp

#### Kialakítás/felszereltség

befolyókarima, szifon, Vakolat alatti csőmegszakító, MSZ EN 1717, DB biztosító berendezés, 3,5 m-es Sanfix cső, szigetelőgallér

#### műszaki adatok

záróvízmagasság 50 mm

lefolyási teljesítmény 300 mm 0,92 l/s

túlfolyási teljesítmény: túlfolyónyílás közepén torlasztási magasság 60 mm 0,63 l/s

DIN EN 274 minőségellenőrzött

modellszám	DN	BHL	SF	FK	F52	CSE	cikkszám	MU	HUF
6161.221	40	560	✓		✓	1	728 090	10	128.134
6161.321	40	725		✓	✓	1	728 106	10	136.097

BHL = bowdenhuzal hossza

SF = standard fürdőkád

FK = fürdőkádlefolyó nyílás

F52 = 52 mm lefolyólyuk-Ø-vel rendelkező fürdőkádhoz



### Multiplex Trio működtetőegység

#### Visign MT5

- a következőkhöz: le-/túlfolyó működésbeli egysége
- az alábbiakhoz használható: Multiplex Trio le-/túlfolyó működésbeli egység modell 6161.52, 6161.62, 6161.72

#### Kialakítás/felszereltség

forgatható rozetta, túlfolyórozetta, szelepkúp

modellszám 6161.01

Kivitel	CSE	cikkszám	MU	HUF
krómozott műanyag	10	725 785	10	58.257
matt fekete műanyag	1	806 125	15	119.197
nemesmatt műanyag	1	732 486	15	103.956
nemes sárgaréz műanyag	1	732 493	15	149.541
szálcsiszolt nemesacél színű műanyag	1	732 509	15	125.789
fehér műanyag	1	725 815	15	98.437



### Multiplex Trio működtetőegység

#### Visign MT3

- a következőkhöz: le-/túlfolyó működésbeli egysége
- az alábbiakhoz használható: Multiplex Trio le-/túlfolyó működésbeli egység modell 6161.52, 6161.62, 6161.72

#### Kialakítás/felszereltség

forgatható rozetta, túlfolyórozetta, szelepkúp

modellszám 6161.13

Kivitel	CSE	cikkszám	MU	HUF
krómozott műanyag	1	725 792	10	68.995
fehér műanyag	1	725 822	15	109.660



### Multiplex Trio le-/túlfolyó

#### Visign MT3

**lapos kivitel; csak 33 mm helyigény a fürdőkád mögött**

- a következőkhöz: vízbevezetés a túlfolyótesten keresztül

#### Kialakítás/felszereltség

krómozott forgatható rozetta, krómozott szelepkúp, krómozott takarórózsa, befolyókarima, szifon, 45°-os lefolyóív, krómozott szelep

#### műszaki adatok

záróvízmagasság 50 mm

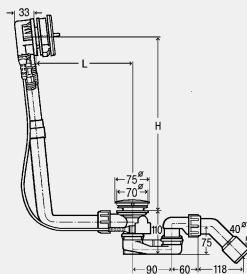
lefolyási teljesítmény 300 mm 0,92 l/s

túlfolyási teljesítmény: túlfolyónyílás közepén torlasztási magasság 60 mm 0,63 l/s

#### Figyelem

Lásd a használati tudnivalók aktuális áttekintését.

DIN EN 274 minőségellenőrzött



modellszám	DN	BHL	L	H	SF	FK	HF	F52	CSE	cikkszám	MU	HUF
6161.51	40/50	560	100–260	180–400	✓			✓	5	727 703	10	123.600
6161.61	40/50	725	130–370	180–430	✓			✓	10	727 710	10	131.027
6161.71	40/50	1070	100–680	180–480			✓	✓	10	727 727	10	148.765

BHL = bowdenhuzal hossza

SF = standard fürdőkád

FK = fürdőkádlefolyó nyílás

HF = hosszabbított fürdőkád

F52 = 52 mm lefolyólyuk-Ø-vel rendelkező fürdőkádhoz



### Multiplex Trio működtetőegység

#### Visign MT9

**vízszintemelés plusz 5 cm-rel**

- a következőkhöz: le-/túlfolyó működésbeli egysége

- az alábbiakhoz használható: Multiplex Trio le-/túlfolyó működésbeli egység modell 6161.52, 6161.62, 6161.72

#### Kialakítás/felszereltség

túlfolyórozetta, forgatható rozetta, rögzítőkarima, szelepkúp

#### Figyelem

Szerelésnél ki kell cserélni a rögzítőkarimát!

**modellszám 6170.0**

Kivitel	CSE	cikkszám	MU	HUF
krómozott műanyag	1	724 580	10	95.266


**Multiplex Trio le-/tűfolyó**
**Visign MT9**
**vízszintemelés plusz 5 cm-rel**
**lapos kivitel; csak 33 mm helyigény a fürdőkád mögött**

- a következőkhöz: vízbevezetés a tűfolyótesten keresztül
- műanyag

- választható a vízszint növelése

**Kialakítás/felszereltség**

tűfolyórozetta, forgatható rozetta, szelepkúp, szifon, 45°-os lefolyóív, krómozott szelep

**műszaki adatok**

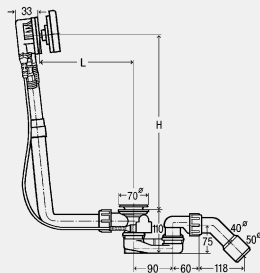
záróvízmagasság 50 mm

lefolyási teljesítmény 300 mm 0,92 l/s

tűfolyási teljesítmény: tűfolyónyílás közepén torlasztási magasság 60 mm 0,63 l/s

**Figyelem**

Lásd a használati tudnivalók aktuális áttekintését.



modellszám	DN	BHL	L	H	SF	FK	HF	F52	Kivitel	CSE	cikkszám	MU	HUF
6170.10	40/50	560	100-260	180-400	✓			✓	krómozott nemesacél	5	723 347	10	150.586
6170.10	40/50	560	100-260	180-400	✓			✓	színű/ szálcsiszolt	5	724 559 <sup>1</sup>	15	209.504
6170.11	40/50	725	130-370	180-430		✓		✓	krómozott	10	733 605	10	158.463
6170.12	40/50	1070	100-680	180-480			✓	✓	krómozott	1	733 612	10	177.175

BHL = bowdenhuzal hossza

SF = standard fürdőkád

FK = fürdőkádlefolyó nyílás

HF = hosszabbított fürdőkád

F52 = 52 mm lefolyólyuk-Ø-vel rendelkező fürdőkádhoz

<sup>1</sup> Egyedi vevői termékek szállítási határideje: 8 hét plusz szállítási idő; visszavétel kizárva!

**Multiplex hosszabbítókészlet**

- a következőkhöz: a lefolyó meghosszabbítása vastagabb fenekű fürdőkád esetén

**modellszám 6161.7**

H	CSE	cikkszám	MU	HUF
20	1	122 201	10	2.733


**Multiplex Trio F le-/tűfolyó**
**lapos kivitel; csak 33 mm helyigény a fürdőkád mögött**

- a következőkhöz: vízbevezetés a lefolyótesten keresztül

- műanyag

**Kialakítás/felszereltség**

Visign M5 forgatható rozetta, krómozott takarófedél, befolyóelem, szifon, 45°-os lefolyóív, vakolat

alatti csőmegszakító, MSZ EN 1717, DB biztosító berendezés RU2 rozettával, szigetelőgallér

**műszaki adatok**

záróvízmagasság 50 mm

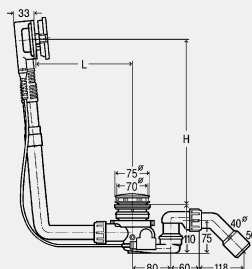
lefolyási teljesítmény 300 mm 0,85 l/s

tűfolyási teljesítmény: tűfolyónyílás közepén torlasztási magasság 60 mm 0,63 l/s

**Figyelem**

Lásd a használati tudnivalók aktuális áttekintését.

DIN EN 274 minőségellenőrzött



modellszám	DN	BHL	L	H	SF	FK	HF	F52	CSE	cikkszám	MU	HUF
6145.4	40/50	560	100-260	180-350	✓			✓	1	672 027	10	188.489
6145.5	40/50	725	130-370	180-370		✓		✓	1	675 462	10	191.032
6145.6	40/50	1070	130-680	180-430			✓	✓	1	675 479	10	209.475

BHL = bowdenhuzal hossza

SF = standard fürdőkád

FK = fürdőkádlefolyó nyílás

HF = hosszabbított fürdőkád

F52 = 52 mm lefolyólyuk-Ø-vel rendelkező fürdőkádhoz




**Rotaplex Trio működtetőegység**
**Visign RT3**

- a következőkhöz: le-/túlfolyó működésbeli egysége
- műanyag

**Kialakítás/felszereltség**

forgatható rozetta, túlfolyórozetta, takarófedél

**modellszám 6141.02**

Kivitel	CSE	cikkszám	MU	HUF
krómozott műanyag	1	734 107	10	59.659

**Rotaplex Trio le-/túlfolyó**
**Visign RT5**
**lapos kivitel; csak 33 mm helyigény a fürdőkád mögött**

- a következőkhöz: vízbevezetés a túlfolyótesten keresztül
- műanyag

**Kialakítás/felszereltség**

krómozott forgatható rozetta, krómozott takarórózsa, krómozott takarófedél, befolyókarima, szifon, 45°-os lefolyóív

**műszaki adatok**

záróvízmagasság 50 mm

lefolyási teljesítmény 300 mm 1,25 l/s

túlfolyási teljesítmény: túlfolyónyílás közepén torlasztási magasság 60 mm 0,63 l/s

**Figyelem**

Lásd a használati tudnivalók aktuális áttekintését.

DIN EN 274 minőségellenőrzött

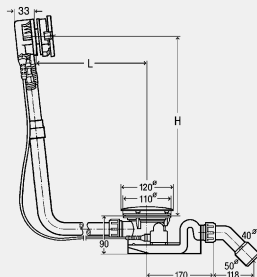
modellszám	DN	BHL	L	H	FK	HF	F90	CSE	cikkszám	MU	HUF
6141.60	40/50	725	150-400	180-430	✓		✓	10	727 680	10	159.458
6141.70	40/50	1070	150-680	180-480		✓	✓	1	727 697	10	171.828

BHL = bowdenhuzal hossza

FK = fürdőkádlefolyó nyílás

HF = hosszabbított fürdőkád

F90 = 90 mm lefolyólyuk-Ø-vel rendelkező fürdőkádhoz


**Rotaplex Trio le-/túlfolyó**
**Visign RT3**
**lapos kivitel; csak 33 mm helyigény a fürdőkád mögött**

- a következőkhöz: vízbevezetés a túlfolyótesten keresztül
- műanyag

**Kialakítás/felszereltség**

krómozott forgatható rozetta, krómozott takarórózsa, krómozott takarófedél, befolyókarima, szifon, 45°-os lefolyóív

**műszaki adatok**

záróvízmagasság 50 mm

lefolyási teljesítmény 300 mm 1,25 l/s

túlfolyási teljesítmény: túlfolyónyílás közepén torlasztási magasság 60 mm 0,63 l/s

**Figyelem**

Lásd a használati tudnivalók aktuális áttekintését.

DIN EN 274 minőségellenőrzött

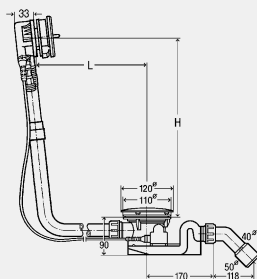
modellszám	DN	BHL	L	H	FK	HF	F90	CSE	cikkszám	MU	HUF
6141.61	40/50	725	150-400	180-430	✓		✓	1	727 666	10	165.890
6141.71	40/50	1070	150-680	180-480		✓	✓	1	727 673	10	177.501

BHL = bowdenhuzal hossza

FK = fürdőkádlefolyó nyílás

HF = hosszabbított fürdőkád

F90 = 90 mm lefolyólyuk-Ø-vel rendelkező fürdőkádhoz





### Rotaplex hosszabbító készlet

- a következőkhöz: a lefolyó meghosszabbítása vastagabb fenekű fürdőkád esetén

modellszám 6141.7

H	CSE	cikkszám	MU	HUF
22	1	583 668	10	4.388

## MULTIPLEX TRIO E



### Multiplex Trio E fürdőkád keverő egység elektronikus

- a következőkhöz: fürdőkád feltöltése (elektronikusan vezérelve), Multiplex Trio, Multiplex Trio F, Rotaplex Trio (opcionálisan elektromos működtetés) használatával
- műanyag
- egy Viega lefolyókészlet elektromos nyitása/zárása, távirányítás mobil készüléken keresztül (Android, iOS, Windows) közvetlen üzemmódban Multiplex Trio E-WLAN-modullal

#### Kialakítás/felszereltség

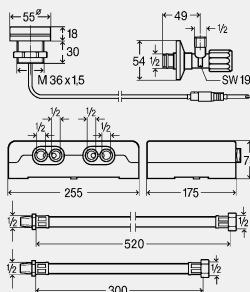
krómozott kezelőelem, tároló funkció hőmérséklethez és befolyó vízmennyiséghez valamint töltési magassághoz, 3 személyre szabható előzetes beállítás, kádbefolyó- és kézizuhany-funkció kézzel átkapcsolható, kézzel áthidalható 38 °C-os zár, rugalmas csatlakozótömlők, 2 sarokszelep, hálózati tápegység

#### műszaki adatok

hálózati feszültség 100–240 V AC / 50–60 Hz

a DIN EN 1111 szerint

modellszám 6146



CSE	cikkszám	MU	HUF
1	662 295	10	685.602



### Multiplex Trio E2 fürdőkád keverő egység elektronikus

- a következőkhöz: fürdőkád feltöltése (elektronikusan vezérelve), Multiplex Trio, Multiplex Trio F, Rotaplex Trio (opcionálisan elektromos működtetés) használatával
- egy Viega lefolyókészlet elektromos nyitása/zárása, távirányítás mobil készüléken keresztül (Android, iOS, Windows) közvetlen üzemmódban Multiplex Trio E-WLAN-modullal

#### Kialakítás/felszereltség

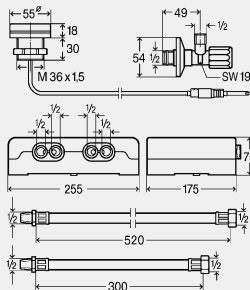
2 krómozott kezelőelem, tároló funkció hőmérséklethez és befolyó vízmennyiséghez valamint töltési magassághoz, 3 személyre szabható előzetes beállítás, kádbefolyó- és kézizuhany-funkció kézzel átkapcsolható, kézzel áthidalható 38 °C-os zár, rugalmas csatlakozótömlők, 2 sarokszelep, hálózati tápegység

#### műszaki adatok

hálózati feszültség 100–240 V AC / 50–60 Hz

a DIN EN 1111 szerint

modellszám 6146.2



CSE	cikkszám	MU	HUF
1	682 972	10	819.006



### Multiplex Trio E3 fürdőkádkaverő egység elektronikus

- a következőkhöz: fürdőkádk feltöltése (elektronikusan vezérelve), Multiplex Trio, Multiplex Trio F, Rotaplex Trio (opcionálisan elektromos működtetés) használatával
- egy Viega lefolyókészlet elektromos nyitása/zárása, távirányítás mobil készüléken keresztül (Android, iOS, Windows) közvetlen üzemmódban Multiplex Trio E-WLAN-modullal

#### Kialakítás/felszerelés

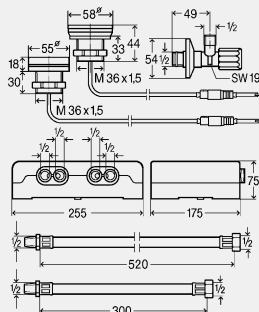
krómozott kezelőelem (Be/Ki, hőmérséklet-állítás), krómozott kijelzőelem üvegfelülettel hőmérséklet-kijelzéshez és menüválasztási nyomófunkcióval, tároló funkció hőmérséklethez és befolyó vízmennyiséghez valamint töltési magassághoz, 3 személyre szabható előzetes beállítás, kádbefolyó- és kézizuhany-funkció kézzel átkapcsolható, kézzel áthidalható 40 °C-os zár, rugalmas csatlakozótömítők, 2 sarokszelep, hálózati tápegység

#### műszaki adatok

hálózati feszültség 100–240 V AC / 50–60 Hz

a DIN EN 1111 szerint

modellszám 6146.215



	CSE	cikkszám	MU	HUF
	1	684 655	10	896.846



### Multiplex Trio E hosszabbítókábel

- a következőkhöz: a krómozott kezelőelemek csatlakozókábelének meghosszabbítása
- az alábbiakhoz használható: Multiplex Trio E fürdőkádkaverő egység modell 6146, Multiplex Trio E2 fürdőkádkaverő egység modell 6146.2, Multiplex Trio E3 fürdőkádkaverő egység modell 6146.215

modellszám 6146.22

kh	CSE	cikkszám	MU	HUF
3000	1	668 297	10	42.448

kh = kábelhossz



### Multiplex Trio E hosszabbítókábel

- a következőkhöz: a kijelzőelem csatlakozókábelének meghosszabbítása
- az alábbiakhoz használható: Multiplex Trio E3 fürdőkádkaverő egység modell 6146.215

modellszám 6146.222

kh	CSE	cikkszám	MU	HUF
3000	1	685 928	10	21.807

kh = kábelhossz



### Multiplex Trio E bővítőkészlet


- a következőkhöz: minden kezelőelem, alapvakolat, üreges fal
- az alábbiakhoz használható: Multiplex Trio E fürdőkádkaverő egység modell 6146, Multiplex Trio E2 fürdőkádkaverő egység modell 6146.2, Multiplex Trio E3 fürdőkádkaverő egység modell 6146.215

#### Kialakítás/felszerelés

68 mm-es vakolat alatti doboz, 2,5 m-es gégecső, rögzítőkészlet, szigetelőgallér, krómozott takarórózsza

modellszám 6146.36

	CSE	cikkszám	MU	HUF
	1	671 358	10	60.535



### Multiplex Trio E bővítőkészlet

- a következőkhöz: kijelzőelem, alapvakolat, üreges fal
- az alábbiakhoz használható: Multiplex Trio E3 fürdőkád keverő egység modell 6146.215

#### Kialakítás/felszereltség

68 mm-es vakolat alatti doboz, 2,5 m-es gégecső, rögzítőkészlet, szigetelőgallér, krómozott takarórózsza

**modellszám 6146.221**

	CSE	cikkszám	MU	HUF
	1	684 877	10	77.625

## MOTORVEZÉRELT KÉSZLETEK TÚLFOLYÓTESTEN KERESZTÜLI FELTÖLTÉSSSEL

### Multiplex Trio le-/túlfolyó

#### lapos kivitel; csak 33 mm helyigény a fürdőkád mögött

- a következőkhöz: vízbevezetés a túlfolyótesten keresztül
- az alábbiakhoz használható: Multiplex Trio E fürdőkád keverő egység modell 6146, Multiplex Trio E2 fürdőkád keverő egység modell 6146.2, Multiplex Trio E3 fürdőkád keverő egység modell 6146.215
- motoros szelepkúp

#### Kialakítás/felszereltség

krómozott túlfolyórozetta, krómozott szelepkúp, befolyókarima, szifon, 45°-os lefolyóív, elektromos szelepkúp-működtetés, egyenáramú motor, 12 V / 0,5 A, on-off pulse count, impulzus-időtartam max. 3 s, 3 m JST/XHP 5 csatlakozókábel

#### műszaki adatok

záróvízmagasság 50 mm

lefolyási teljesítmény 300 mm 0,92 l/s

túlfolyási teljesítmény: túlfolyónyílás közepén torlasztási magasság 60 mm 0,63 l/s

#### Figyelem

Lásd a használati tudnivalók aktuális áttekintését.

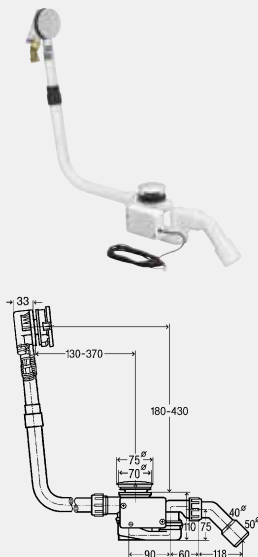
DIN EN 274 minőségellenőrzött

**modellszám 6175.1**

DN	FK	F52	CSE	cikkszám	MU	HUF
40/50	✓	✓	1	731 618	10	168.116

FK = fürdőkádlefolyó nyílás

F52 = 52 mm lefolyólyuk-Ø-vel rendelkező fürdőkádhoz



### Rotaplex Trio le-/túlfolyó

#### lapos kivitel; csak 33 mm helyigény a fürdőkád mögött

- a következőkhöz: vízbevezetés a túlfolyótesten keresztül
- az alábbiakhoz használható: Multiplex Trio E fürdőkád keverő egység modell 6146, Multiplex Trio E2 fürdőkád keverő egység modell 6146.2, Multiplex Trio E3 fürdőkád keverő egység modell 6146.215
- műanyag
- motoros szelepkúp

#### Kialakítás/felszereltség

krómozott túlfolyórozetta, krómozott takarófedél, befolyókarima, szifon, 45°-os lefolyóív, elektromos szelepkúp-működtetés, egyenáramú motor, 12 V / 0,5 A, on-off pulse count, impulzus-időtartam max. 3 s, 3 m JST/XHP 5 csatlakozókábel

#### műszaki adatok

záróvízmagasság 50 mm

lefolyási teljesítmény 300 mm 1,25 l/s

túlfolyási teljesítmény: túlfolyónyílás közepén torlasztási magasság 60 mm 0,63 l/s

#### Figyelem

Lásd a használati tudnivalók aktuális áttekintését.

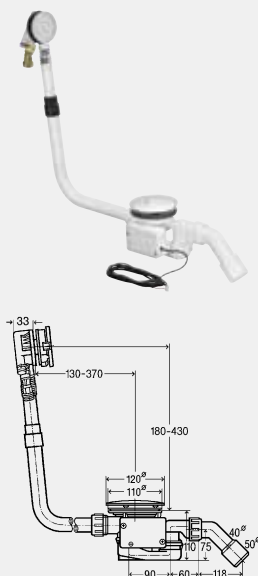
DIN EN 274 minőségellenőrzött

**modellszám 6175.2**

DN	FK	F90	CSE	cikkszám	MU	HUF
40/50	✓	✓	1	731 625	10	204.086

FK = fürdőkádlefolyó nyílás

F90 = 90 mm lefolyólyuk-Ø-vel rendelkező fürdőkádhoz




**Hosszabbítókábel**

- a következőkhöz: tápegység és vezérlés vagy Reed-érintkező és vezérlés, le-/tűlfolyó villamos hajtással
- a következőkhöz használható alkatrész: átalakító készlet vízeldehez modell 8121.020
- az alábbiakhoz használható: Multiplex Trio F le-/tűlfolyó modell 6148.1, vízeldevezérlés modell 8121.21, hálózati tápegység modell 8350.11, 8350.12, programozókészlet modell 8350.26, hálózati tápegység modell 8580.32, tartozékkészlet modell 8655.11

**modellszám 8352.690**

kh	CSE	cikkszám	MU	HUF
2000	1	628 505	65	13.085

kh = kábelhossz

**MOTORVEZÉRELT KÉSZLETEK LEFOLYÓTESTEN KERESZTÜLI FELTÖLTÉSSSEL**

**Multiplex Trio F le-/tűlfolyó**

- a következőkhöz: vízbevezetés a lefolyótesten keresztül
- az alábbiakhoz használható: Multiplex Trio E fürdőkádkaverő egység modell 6146, Multiplex Trio E2 fürdőkádkaverő egység modell 6146.2, Multiplex Trio E3 fürdőkádkaverő egység modell 6146.215
- műanyag
- motoros szelepkúp

**Kialakítás/felszereltség**

krómozott tűlfolyórozetta, krómozott takarófedél, befolyóelem, szifon, 45°-os lefolyóív, vakolat alatti csőmegszakító, MSZ EN 1717, DB biztosító berendezés RU2 rozettával, elektromos szelepkúp-működtetés, egyenáramú motor, 12 V / 0,5 A, on-off pulse count, impulzus-időtartam max. 3 s, 3 m JST/XHP 5 csatlakozókábel, szigetelőgallér

**műszaki adatok**

záróvízmagasság 50 mm

lefolyási teljesítmény 300 mm 0,85 l/s

tűlfolyási teljesítmény: tűlfolyónyílás közepén torlasztási magasság 60 mm 0,63 l/s

**Figyelem**

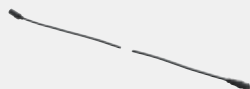
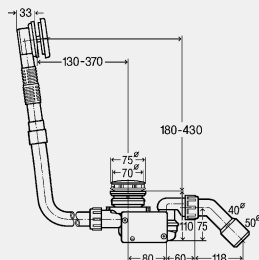
Lásd a használati tudnivalók aktuális áttekintését.

**DIN EN 274 minőségellenőrzött**
**modellszám 6148.1**

DN	FK	F52	CSE	cikkszám	MU	HUF
40/50	✓	✓	1	675 493	10	277.584

FK = fürdőkádklefolyó nyílás

F52 = 52 mm lefolyónyílás-Ø-vel rendelkező fürdőkádkhoz


**Hosszabbítókábel**

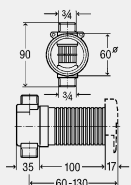
- a következőkhöz: tápegység és vezérlés vagy Reed-érintkező és vezérlés, le-/tűlfolyó villamos hajtással
- a következőkhöz használható alkatrész: átalakító készlet vízeldehez modell 8121.020
- az alábbiakhoz használható: Multiplex Trio F le-/tűlfolyó modell 6148.1, vízeldevezérlés modell 8121.21, hálózati tápegység modell 8350.11, 8350.12, programozókészlet modell 8350.26, hálózati tápegység modell 8580.32, tartozékkészlet modell 8655.11

**modellszám 8352.690**

kh	CSE	cikkszám	MU	HUF
2000	1	628 505	65	13.085

kh = kábelhossz

## CSŐMEGSZAKÍTÓ



### Vakolat alatti csőmegszakító

- a következőkhöz: Multiplex Trio, Rotaplex Trio
- sárgaréz
- nem tartalmazza: rozetta

#### Kialakítás/felszereltség

Vakolat alatti csőmegszakító, MSZ EN 1717, DB biztosító berendezés, szigetelőgallér


#### Figyelem

A csatlakozó csavarzatokat lásd a tartozékok alatt.

**modellszám 6161.81**

G	CSE	cikkszám	MU	HUF
¼	1	274 528	10	46.747

G = G (hengeres csavarmenet)



### Csatlakozókészlet

#### vakolat alatti csőmegszakító

- a következőkhöz: Multiplex Trio, Rotaplex Trio
- műanyag, sárgaréz
- nem tartalmazza: rozetta

#### Kialakítás/felszereltség

Vakolat alatti csőmegszakító, MSZ EN 1717, DB biztosító berendezés, 3,5 m-es Sanfix cső, szigetelőgallér

**modellszám 6161.86**

d	G	CSE	cikkszám	MU	HUF
16	½	1	273 583	10	76.488

G = G (hengeres csavarmenet)



### Rozetta

#### Visign RU2

- az alábbiakhoz használható: vakolat alatti csőmegszakító modell 6161.81, csatlakozókészlet vakolat alatti csőmegszakító modell 6161.86
- műanyag

**modellszám 6161.89**

Kivitel	CSE	cikkszám	MU	HUF
krómozott műanyag	5	490 690	10	4.516
fehér műanyag	1	800 369	15	14.378



### Csatlakozókészlet

- a következőkhöz: vízbefolyó, Multiplex Trio, Multiplex Trio F, Rotaplex Trio, Rotaplex Trio F
- műanyag, sárgaréz

#### Kialakítás/felszereltség

1,5 m-es Sanfix cső  
**modellszám 6161.9**

d	G	CSE	cikkszám	MU	HUF
16	½	5	106 010	10	28.343

G = G (hengeres csavarmenet)

**SIMPLEX**


**Simplex le-/tűfolyó**  
**lapos kivitel; csak 33 mm helyigény a fürdőkád mögött**  
 - műanyag

**Kialakítás/felszereltség**

flexibilis tűfolyócső, krómozott forgatható rozetta, krómozott szelepkúp, szifon, 45°-os lefolyóív, nemesacél szelep

**műszaki adatok**

záróvízmagasság 50 mm

lefolyási teljesítmény 300 mm 0,92 l/s

tűfolyási teljesítmény: tűfolyónyílás közepén torlasztási magasság 60 mm 0,63 l/s

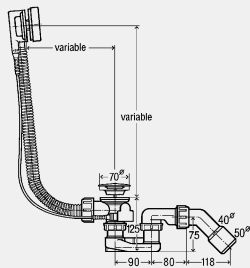
modellszám	DN	BHL	SF	FK	F52	CSE	cikkszám	MU	HUF
6168.45	40/50	560	✓		✓	25	285 357	14	13.643
6168.46	40/50	725		✓	✓	25	595 678	14	16.526

BHL = bowdenhuzal hossza

SF = standard fürdőkád

FK = fürdőkádlefolyó nyílás

F52 = 52 mm lefolyólyuk-Ø-vel rendelkező fürdőkádhoz


**Szelepkúp**

- a következőkhöz: Multiplex,  
 Multiplex Trio, Simplex  
 - ábra 5

modellszám 6168-035

Kivitel	CSE	cikkszám	MU	HUF
krómozott	50	215 392	10	3.758


**Simplex rozetta**

- a következőkhöz: 2009-től gyártott sorozat  
 - ábra 3

modellszám 6168.02

Kivitel	CSE	cikkszám	MU	HUF
krómozott	1	657 406	10	5.820

**SIMPLEX TRIO**


**Simplex Trio le-/tűfolyó**  
**Visign MT5**  
**lapos kivitel; csak 33 mm helyigény a fürdőkád mögött**  
 - a következőkhöz: vízbevezetés a tűfolyótesten keresztül  
 - műanyag

**Kialakítás/felszereltség**

flexibilis tűfolyócső, krómozott forgatható rozetta, krómozott szelepkúp, szifon, 45°-os lefolyóív, nemesacél szelep

**műszaki adatok**

záróvízmagasság 50 mm

lefolyási teljesítmény 300 mm 0,92 l/s

tűfolyási teljesítmény: tűfolyónyílás közepén torlasztási magasság 60 mm 0,60 l/s

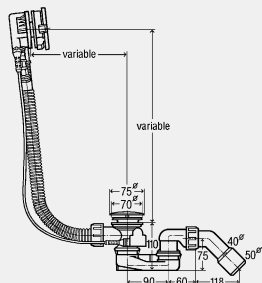
modellszám	DN	BHL	SF	FK	F52	CSE	cikkszám	MU	HUF
6166.41	40/50	560	✓		✓	10	728 007	10	86.703
6166.42	40/50	725		✓	✓	10	728 014	10	93.005

BHL = bowdenhuzal hossza

SF = standard fürdőkád

FK = fürdőkádlefolyó nyílás

F52 = 52 mm lefolyólyuk-Ø-vel rendelkező fürdőkádhoz



## CITAPLEX



**Citaplex le-/túlfolyó**  
**lapos kivitel; csak 33 mm helyigény a fürdőkád mögött**  
 - műanyag

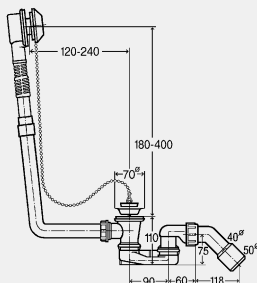
**Kialakítás/felszereltség**  
 nemesacél rozetta, szelepdugó, szifon

**műszaki adatok**

záróvízmagasság 50 mm  
 lefolyási teljesítmény 300 mm 0,94 l/s  
 túlfolyási teljesítmény: túlfolyónyílás közepén torlasztási magasság 60 mm 0,63 l/s  
DIN EN 274 minőségellenőrzött

modellszám	DN	SF	L45	Lv	F52	CSE	cikkszám	MU	HUF
<b>6176.45</b>	40/50	✓	✓		✓	25	<b>101 947</b>	90	<b>9.636</b>
<b>6176.24</b>	40/50	✓		✓	✓	25	<b>105 563</b>	90	<b>9.636</b>

SF = standard fürdőkád  
 L45 = 45°-os lefolyóív  
 Lv = vízszintes lefolyó  
 F52 = 52 mm lefolyólyuk-Ø-vel rendelkező fürdőkádhoz



## LE- ÉS TÚLFOLYÓK



**Le-/túlfolyó**  
**klikk-zárás technika**  
**lapos kivitel; csak 33 mm helyigény a fürdőkád mögött**  
 - műanyag, sárgaréz

**Kialakítás/felszereltség**  
 klikk-zárás technika, túlfolyórozetta, szifon, 45°-os lefolyóív

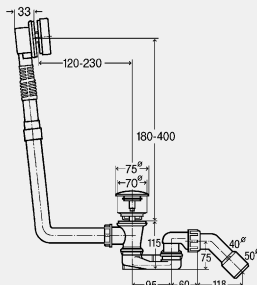
**műszaki adatok**

záróvízmagasság 50 mm  
 lefolyási teljesítmény 300 mm 0,92 l/s  
 túlfolyási teljesítmény: túlfolyónyílás közepén torlasztási magasság 60 mm 0,60 l/s  
DIN EN 274 minőségellenőrzött

**modellszám 6177.45**

DN	SF	F52	CSE	cikkszám	MU	HUF
40/50	✓	✓	24	<b>572 853</b>	14	<b>24.521</b>

SF = standard fürdőkád  
 F52 = 52 mm lefolyólyuk-Ø-vel rendelkező fürdőkádhoz




**Le-túlfolyó**

- sárgaréz, nemesacél  
**Kialakítás/felszereltség**  
 nemesacél rozetta, szelepdugó, szifon  
**műszaki adatok**  
 záróvízmagasság 50 mm  
**modellszám 6387**

DN	SF	F52	CSE	cikkszám	MU	HUF
40	✓	✓	50	<b>106 812</b>	90	<b>9.609</b>

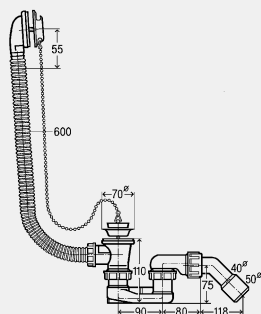
SF = standard fürdőká  
 F52 = 52 mm lefolyólyuk-Ø-vel rendelkező fürdőkához


**Le-túlfolyó**

- műanyag, sárgaréz, nemesacél  
**Kialakítás/felszereltség**  
 flexibilis túlfolyócső, nemesacél rozetta, szelepdugó, szifon  
**műszaki adatok**  
 záróvízmagasság 50 mm

modellszám	DN	SF	L45	DN40	F52	CSE	cikkszám	MU	HUF
<b>6387.35</b>	40/50	✓	✓		✓	25	<b>311 537</b>	90	<b>10.226</b>
<b>6387.38</b>	40	✓		✓	✓	25	<b>132 880</b>	90	<b>8.774</b>

SF = standard fürdőká  
 L45 = 45°-os lefolyóív  
 DN40 = DN40-es lefolyó  
 F52 = 52 mm lefolyólyuk-Ø-vel rendelkező fürdőkához

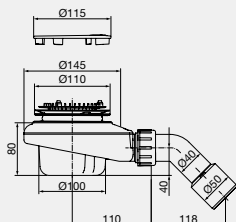

**TEMPOPLEX, 2026-TÓL GYÁRTOTT SOROZAT**

**Tempoplex lefolyó**

- a következők utódja: Tempoplex lefolyó modell 6961  
 - műanyag  
 - áramlásoptimalizált

**Kialakítás/felszereltség**  
 krómozott fedél, 360°-ban elforgatható, kivethető szifon, 2-komponensű szűrőbetét, tisztítónyílás a szennyvízvezetékhez, 45°-os lefolyóív

**műszaki adatok**  
 záróvízmagasság 50 mm  
 lefolyási teljesítmény torlasztási magasság 15 mm 0,64 l/s  
 DIN EN 274 minőségellenőrzött  
**modellszám 6966**



Ø	H	DN	D90	CSE	cikkszám	MU	HUF
115	80	40/50	✓	1/10	<b>837 037</b>	90	<b>33.595</b>

D90 = 90 mm lefolyólyuk-Ø-vel rendelkező zuhanytálcákhoz



**Tempoplex lefolyó**  
**építési magasság: 60 mm**

- a következők utódjá: Tempoplex lefolyó modell 6963
- műanyag
- áramlásoptimalizált

**Kialakítás/felszereltség**

krómozott fedél, 360°-ban elforgatható, kivethető szifon, 2-komponensű szűrőbetét, tisztítónyílás a szennyvízvezetékhez, 45°-os lefolyóív, lapos süllyesztett csavarok

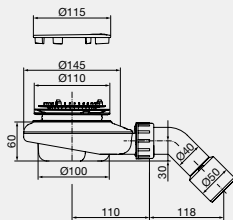
**műszaki adatok**

záróvízmagasság 30 mm

lefolyási teljesítmény torlasztási magasság 15 mm 0,55 l/s

nemzeti vizsgálati tanúsítvánnyal (építési termékekre és építési technikákra) P-4109 TRLP

**modellszám 6967**



ÚJ

D90 = 90 mm lefolyólyuk-Ø-vel rendelkező zuhanytálcákhoz

Ø	H	DN	D90	CSE	cikkszám	MU	HUF
115	60	40/50	✓	1	<b>836 566</b>	90	<b>30.652</b>



**Tempoplex Plus lefolyó**  
**ellenőrző nyílással**  
**nagy lefolyási teljesítmény**

- a következők utódjá: Tempoplex Plus lefolyó modell 6960
- opcionálisan rendelhető kombi-szerszám modell 6970.2
- műanyag
- áramlásoptimalizált

**Kialakítás/felszereltség**

ellenőrző nyílás, krómozott fedél, 360°-ban elforgatható, kivethető szifon, 2-komponensű szűrőbetét, lapos süllyesztett csavarok, tisztítónyílás a szennyvízvezetékhez, gömbcsuklóval állítható vízszintes lefolyócső

**műszaki adatok**

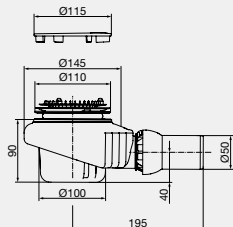
záróvízmagasság 60 mm

lefolyási teljesítmény torlasztási magasság 15 mm 0,85 l/s

lefolyási teljesítmény az MSZ EN 274 szerint

nemzeti vizsgálati tanúsítvánnyal (építési termékekre és építési technikákra) P-4110 TRLP

**modellszám 6968**



ÚJ

D90 = 90 mm lefolyólyuk-Ø-vel rendelkező zuhanytálcákhoz

DN	Ø	H	D90	CSE	cikkszám	MU	HUF
50	115	90	✓	1	<b>836 580</b>	90	<b>38.472</b>



**Működtetőegység**

- műanyag

**Kialakítás/felszereltség**

takarófedél, 2-komponensű szűrőbetét

**modellszám 6966.0**

ÚJ

Ø	Kivitel	CSE	cikkszám	MU	HUF
115	fényes krómozott műanyag	1	<b>839 154</b>	90	<b>16.239</b>
115	matt krómozott műanyag	1	<b>839 161</b>	90	<b>20.135</b>
115	fényes fekete műanyag	1	<b>839 178</b>	90	<b>18.446</b>
115	matt fekete műanyag	1	<b>838 881</b>	90	<b>18.446</b>
115	design-fehér fényes műanyag kivitel	1	<b>838 898</b>	90	<b>18.446</b>
115	design-fehér matt műanyag kivitel	1	<b>838 904</b>	90	<b>18.446</b>



**Száras szagzár**

- a következőkhöz: Tempoplex, Tempoplex Plus, 60 mm-es Tempoplex, 2010-től gyártott sorozat
- műanyag

**modellszám 6971**

ÚJ

CSE	cikkszám	MU	HUF
1	<b>839 451</b>	90	<b>7.684</b>



ÚJ

**Biztonsági zár**

- a következőkhöz: szabotázsvédelem
- az alábbiakhoz használható: Tempoplex lefolyó modell 6966, 6967, Tempoplex Plus lefolyó modell 6968
- műanyag

**Figyelem**

A rögzítőcsavarokat a felszerelés után nem lehet meglazítani!

**modellszám 6966.97**

	CSE	cikkszám	MU	HUF
	1	839 499	90	kérésre



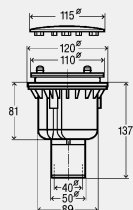
ÚJ

**Kombi-szerszám**

- a következőkhöz: telepítés-ellenőrzés, az ellenőrző fedél felszerelése
- az alábbiakhoz használható: Tempoplex Plus lefolyó modell 6968
- műanyag

**modellszám 6970.2**

	CSE	cikkszám	MU	HUF
	1	839 215	90	11.362


**Tempoplex lefolyó**

- a következők utódja: Tempoplex lefolyó modell 6962
- műanyag

**Kialakítás/felszereltség**

 krómzott takarófedél, kivehető szifon, függőleges lefolyócső, minimális magfurat  $\varnothing$  120

**műszaki adatok**

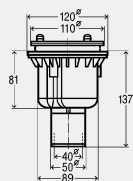
záróvízmagasság 50 mm

lefolyási teljesítmény torlasztási magasság 15 mm 0,62 l/s

DIN EN 274 minőségellenőrzött

**modellszám 6965**

$\varnothing$	H	DN	D90	CSE	cikkszám	MU	HUF
115	81	40/50	✓	1	801 786	90	32.835

 D90 = 90 mm lefolyóluk- $\varnothing$ -vel rendelkező zuhanytálcákhoz

**Tempoplex lefolyó**
**működésbeli egység**

- műanyag
- nem tartalmazza: takarófedél

**Kialakítás/felszereltség**

 kivehető szifon, függőleges lefolyócső, minimális magfurat  $\varnothing$  120

**műszaki adatok**

záróvízmagasság 50 mm

lefolyási teljesítmény torlasztási magasság 15 mm 0,62 l/s

DIN EN 274 minőségellenőrzött

**modellszám 6965.1**

$\varnothing$	H	DN	D90	CSE	cikkszám	MU	HUF
115	81	40/50	✓	1	801 793	90	19.386

 D90 = 90 mm lefolyóluk- $\varnothing$ -vel rendelkező zuhanytálcákhoz



### Szűrőbetét

- az alábbiakhoz használható:  
Tempoplex lefolyó modell 6965,  
Tempoplex lefolyó működésbeli  
egység modell 6965.1
- műanyag

**modellszám 6965.90**

	CSE	cikkszám	MU	HUF
	1	801 809	90	3.649



ÚJ

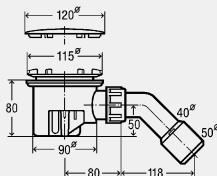
### Takarófedél

- a következőkhöz: Tempoplex, Tempoplex Plus, 60 mm-es Tempoplex, Tempoplex (függőleges),  
2006-tól gyártott sorozat
- műanyag

**modellszám 6966.01**

Kivitel	CSE	cikkszám	MU	HUF
fényes krómozott műanyag	1	850 081	90	kérésre
matt krómozott műanyag	1	850 036	90	kérésre
fényes fekete műanyag	1	850 043	90	kérésre
matt fekete műanyag	1	850 050	90	kérésre
design-fehér fényes műanyag kivitel	1	850 067	90	kérésre
design-fehér matt műanyag kivitel	1	850 074	90	kérésre

## TEMPOPLEX



### Tempoplex lefolyó

- műanyag

#### Kialakítás/felszereltség

kivehető szifon, 45°-os lefolyóív,  
krómozott takarófedél

#### műszaki adatok

záróvízmagasság 50 mm  
lefolyási teljesítmény torlasztási  
magasság 15 mm 0,45 l/s  
DIN EN 274 minőségellenőrzött

**modellszám 6956EX**

Ø	DN	D90	CSE	cikkszám	MU	HUF
120	40/50	✓	10	364 786	90	24.659

D90 = 90 mm lefolyólyuk-Ø-vel rendelkező zuhanytálcákhoz



### Takarófedél

- a következőkhöz: működésbeli egység, Tempoplex, Tempoplex Plus, 60 mm-es Tempoplex
- műanyag

**modellszám 6964.0**

Ø	D90	Kivitel	CSE	cikkszám	MU	HUF
115	✓	krómozott műanyag	5	649 982	90	11.675
115	✓	matt fekete műanyag	1	806 132	15	27.863

D90 = 90 mm lefolyólyuk-Ø-vel rendelkező zuhanytálcákhoz


**Tempoplex lefolyó**

- műanyag

**Kialakítás/felszereltség**

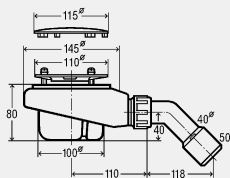
krómozott takarófedél, kivethető szifon, 45°-os lefolyóív

**műszaki adatok**

záróvízmagasság 50 mm

lefolyási teljesítmény torlasztási magasság 15 mm 0,64 l/s

DIN EN 274 minőségellenőrzött

**modellszám 6961**


D90 = 90 mm lefolyólyuk-Ø-vel rendelkező zuhanytálcákhoz

\* = Szállítás már csak a raktárkészletből

Ø	H	DN	D90	CSE	cikkszám	MU	HUF
115	80	40/50	✓	1/10	575 601*	90	28.011


**Tempoplex lefolyó**
**építési magasság: 60 mm**

- műanyag

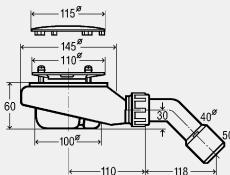
**Kialakítás/felszereltség**

krómozott takarófedél, kivethető szifon, 45°-os lefolyóív

**műszaki adatok**

záróvízmagasság 30 mm

lefolyási teljesítmény torlasztási magasság 15 mm 0,55 l/s

**modellszám 6963**


D90 = 90 mm lefolyólyuk-Ø-vel rendelkező zuhanytálcákhoz

\* = Szállítás már csak a raktárkészletből

Ø	H	DN	D90	CSE	cikkszám	MU	HUF
115	60	40/50	✓	1/10	634 100*	90	20.402

**TEMPOPLEX PLUS**

**Tempoplex Plus lefolyó**
**nagy lefolyási teljesítmény**

- műanyag

**Kialakítás/felszereltség**

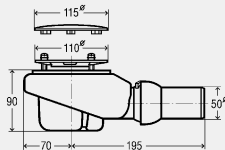
krómozott takarófedél, kivethető szifon, gömbcsuklóval állítható vízszintes lefolyócső

**műszaki adatok**

záróvízmagasság 60 mm

lefolyási teljesítmény torlasztási magasság 15 mm 0,85 l/s

lefolyási teljesítmény az MSZ EN 274 szerint

**modellszám 6960**


D90 = 90 mm lefolyólyuk-Ø-vel rendelkező zuhanytálcákhoz

\* = Szállítás már csak a raktárkészletből

DN	Ø	H	D90	CSE	cikkszám	MU	HUF
50	115	90	✓	1	578 916*	90	32.607


**45°-os lefolyóív**

- műanyag

- ragasztható

**modellszám 4973.98**

DN	CSE	cikkszám	MU	HUF
50	1	680 626	90	2.332



#### Takarófedél

- a következőkhöz: működésbeli egység, Tempoplex, Tempoplex Plus, 60 mm-es Tempoplex
- műanyag

**modellszám 6964.0**

Ø	D90	Kivitel	CSE	cikkszám	MU	HUF
115	✓	krómozott műanyag	5	<b>649 982*</b>	90	<b>11.675</b>
115	✓	mattn fekete műanyag	1	<b>806 132*</b>	15	<b>27.863</b>

D90 = 90 mm lefolyólyuk-Ø-vel rendelkező zuhanytálcákhoz

\* = Szállítás már csak a raktárkészletből



#### Takarófedél

- a következőkhöz: működésbeli egység, Tempoplex, Tempoplex Plus, 60 mm-es Tempoplex
- műanyag

**modellszám 6960.0**

Ø	D90	Kivitel	CSE	cikkszám	MU	HUF
112	✓	krómozott sárgaréz	1	<b>560 003</b>	90	<b>43.027</b>
112	✓	nemesmatt műanyag	1	<b>560 812</b>	15	<b>28.571</b>
112	✓	szálcsiszolt nemesacél színű műanyag	1	<b>560 843</b>	15	<b>29.249</b>
112	✓	fehér műanyag	1	<b>560 805</b>	15	<b>20.125</b>

D90 = 90 mm lefolyólyuk-Ø-vel rendelkező zuhanytálcákhoz



#### Szűrőbetét

- a következőkhöz: Tempoplex, Tempoplex Plus, 60 mm-es Tempoplex, 2006-tól gyártott sorozat
- az alábbiakhoz nem használható: Tempoplex lefolyó modell 6956EX

**modellszám 6961.96**

CSE	cikkszám	MU	HUF
1	<b>582 951</b>	90	<b>3.615</b>



#### Biztosítócsavar-készlet

- a következőkhöz: Tempoplex, Domoplex, 2006-tól gyártott sorozat
- nemesacél
- vandálbiztos

#### Kialakítás/felszereltség

M5x30x9 mm-es biztosítócsavar

#### Figyelem

Szerelés után a biztonsági csavarok többé nem oldhatóak!

**modellszám 6161.65**

CSE	cikkszám	MU	HUF
1	<b>789 305</b>	90	<b>2.948</b>

## DOMOPLEX


**Domoplex lefolyó**

- műanyag

**Kialakítás/felszereltség**

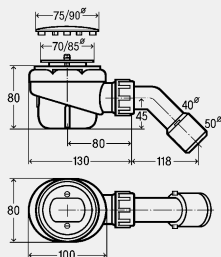
krómzott takarófedél, kivethető szifon, 45°-os lefolyóív

**műszaki adatok**

záróvízmagasság 50 mm

lefolyási teljesítmény torlasztási magasság 120 mm 0,73 l/s

DIN EN 274 minőségellenőrzött



modellszám	Ø	H	DN	D52	D65	CSE	cikkszám	MU	HUF
6928	75	80	40/50	✓		10	126 582	90	11.497
6929	90	80	40/50		✓	10	208 615	90	14.679

D52 = 52 mm lefolyólyuk-Ø-vel rendelkező zuhanytálcához

D65 = 65 mm lefolyólyuk-Ø-vel rendelkező zuhanytálcához


**Domoplex lefolyó**
**Kialakítás/felszereltség**

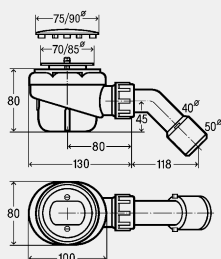
kivethető szifon, 45°-os lefolyóív, takarófedél

**műszaki adatok**

záróvízmagasság 50 mm

lefolyási teljesítmény torlasztási magasság 120 mm 0,73 l/s

DIN EN 274 minőségellenőrzött

**modellszám 6928EX**


Ø	DN	D52	Kivétel	CSE	cikkszám	MU	HUF
75	40/50	✓	krómzott	10	364 755	90	12.648

D52 = 52 mm lefolyólyuk-Ø-vel rendelkező zuhanytálcához


**Domoplex lefolyó**
**működésbeli egység**

- műanyag

- nem tartalmazza: takarófedél

**Kialakítás/felszereltség**

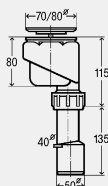
kivethető szifon, függőleges és ragasztható lefolyócső (ASA), minimális magfurat-Ø 110 mm

**műszaki adatok**

záróvízmagasság 50 mm

lefolyási teljesítmény torlasztási magasság 120 mm 0,6 l/s

DIN EN 274 minőségellenőrzött



modellszám	DN	H	D52	D65	CSE	cikkszám	MU	HUF
6928.21	40/50	80	✓		1	279 219	90	9.609
6929.21	40/50	80		✓	1	279 226	90	9.823

D52 = 52 mm lefolyólyuk-Ø-vel rendelkező zuhanytálcához

D65 = 65 mm lefolyólyuk-Ø-vel rendelkező zuhanytálcához



### Domoplex lefolyó

- műanyag

#### Kialakítás/felszereltség

kivehető szifon, függőleges lefolyócső

#### műszaki adatok

záróvízmagasság 50 mm

DIN EN 274 minőségellenőrzött

modellszám 6929.29

Ø	DN	D65	Kivitel	CSE	cikkszám	MU	HUF
90	40	✓	krómozott	10	226 879	90	13.988

D65 = 65 mm lefolyólyuk-Ø-vel rendelkező zuhanytálcához



### Domoplex lefolyó

#### Kialakítás/felszereltség

kivehető szifon, takarófedél

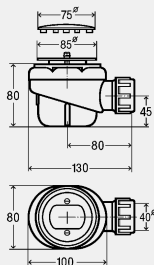
#### műszaki adatok

záróvízmagasság 50 mm

lefolyási teljesítmény torlasztási magasság 120 mm 0,73 l/s

DIN EN 274 minőségellenőrzött

modellszám 6928.9



Ø	DN	D52	Kivitel	CSE	cikkszám	MU	HUF
75	40	✓	krómozott	10	129 583	90	11.497

D52 = 52 mm lefolyólyuk-Ø-vel rendelkező zuhanytálcához



### Takarófedél

- a következőkhöz: működésbeli egység, Domoplex

- műanyag

modellszám	Ø	D52	D65	Kivitel	CSE	cikkszám	MU	HUF
6930.0	75	✓		krómozott műanyag	10	649 968	90	3.870
6931.0	90		✓	krómozott műanyag	1/10	649 975	90	5.089

D52 = 52 mm lefolyólyuk-Ø-vel rendelkező zuhanytálcához

D65 = 65 mm lefolyólyuk-Ø-vel rendelkező zuhanytálcához



### Takarófedél

- a következőkhöz: működésbeli egység, Domoplex

- műanyag

modellszám 6928.0

Ø	D52	Kivitel	CSE	cikkszám	MU	HUF
75	✓	fehér műanyag	1	140 342	15	10.723

D52 = 52 mm lefolyólyuk-Ø-vel rendelkező zuhanytálcához

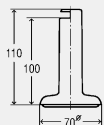


### Domoplex állócső

modellszám 6928.5

D52	Kivitel	CSE	cikkszám	MU	HUF
✓	krómozott műanyag	1	446 642	90	6.850

D52 = 52 mm lefolyólyuk-Ø-vel rendelkező zuhanytálcához




**Biztosítócsavar-készlet**

- a következőkhöz: Tempoplex,  
Domoplex, 2006-tól gyártott  
sorozat

- nemesacél
- vandálbiztos

**Kialakítás/felszereltség**

M5x30x9 mm-es biztosítócsavar

**Figyelem**

Szerelés után a biztonsági csavarok  
többé nem oldhatóak!

**modellszám 6161.65**

	CSE	cikkszám	MU	HUF
	1	789 305	90	2.948

**DUOPLEX**

**Duoplex lefolyó**

- műanyag

**Kialakítás/felszereltség**

krómozott és kihúzható takarófedeles állócső, kivehető szifon, 45°-os lefolyóív

**műszaki adatok**

záróvízmagasság 50 mm

lefolyási teljesítmény torlasztási magasság 120 mm 0,65 l/s

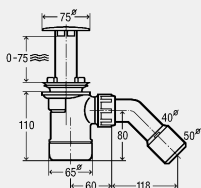
DIN EN 274 minőségellenőrzött

**modellszám 6934**

Ø	VS	DN	D52	CSE	cikkszám	MU	HUF
75	90	40/50	✓	1	327 460	90	15.154

VS = vízszint

D52 = 52 mm lefolyólyuk-Ø-vel rendelkező zuhanytálcához


**Duoplex takarófedeles állócső**

- a következőkhöz: lefolyó

**modellszám 6934.0**

Ø	D52	KRO	Kivétel	CSE	cikkszám	MU	HUF
75	✓	✓	krómozott műanyag	1	334 390	90	6.419

D52 = 52 mm lefolyólyuk-Ø-vel rendelkező zuhanytálcához

KRO = krómozott

**VARIOPLEX**

**Varioplex lefolyó**
**Kialakítás/felszereltség**

szifon, 45°-os lefolyóív, nemesacél szelepfelsőrész

**műszaki adatok**

záróvízmagasság 50 mm

lefolyási teljesítmény torlasztási magasság 120 mm 0,53 l/s

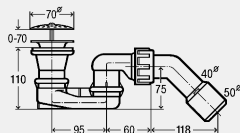
modellszám	Ø	DN	D52	D65	CSE	cikkszám	MU	HUF
6955.7	70	40/50	✓		1	108 847 <sup>1</sup>	90	8.604
6955.8	80	40/50		✓	1	116 408 <sup>2</sup>	90	8.996

D52 = 52 mm lefolyólyuk-Ø-vel rendelkező zuhanytálcához

D65 = 65 mm lefolyólyuk-Ø-vel rendelkező zuhanytálcához

<sup>1</sup>) nemesacél szelepfelsőrész

<sup>2</sup>) krómozott sárgaréz szelepfelsőrész





### Varioplex lefolyó

- a következőkhöz: zuhanytálca
- műanyag

#### Kialakítás/felszereltség

klikk-zárás technika, szifon, 45°-os lefolyóv

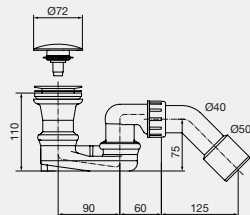
#### műszaki adatok

záróvízmagasság 50 mm

lefolyási teljesítmény torlasztási magasság 120 mm 0,53 l/s

DIN EN 274 minőségellenőrzött

**modellszám 6977**



DN	Kivitel	CSE	cikkszám	MU	HUF
40/50	krómozott	1	572 860	10	16.449



### Varioplex lefolyó

- műanyag

#### Kialakítás/felszereltség

krómozott sárgaréz állócső, szifon, 45°-os lefolyóv

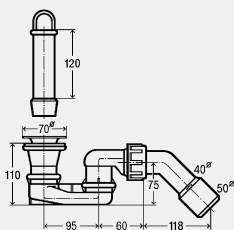
#### műszaki adatok

záróvízmagasság 50 mm

lefolyási teljesítmény torlasztási magasság 120 mm 0,53 l/s

DIN EN 274 minőségellenőrzött

**modellszám 6931.45**



Ø	VS	DN	D52	CSE	cikkszám	MU	HUF
70	120	40/50	✓	10	101 220	90	10.713

VS = vízszint

D52 = 52 mm lefolyólyuk-Ø-vel rendelkező zuhanytálcahoz



### Lefolyó

- műanyag, nemesacél

#### Kialakítás/felszereltség

krómozott sárgaréz állócső, szifon, vízszintes lefolyócső

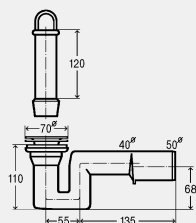
#### műszaki adatok

záróvízmagasság 50 mm

lefolyási teljesítmény torlasztási magasság 120 mm 0,52 l/s

DIN EN 274 minőségellenőrzött

**modellszám 6933.89**



Ø	VS	DN	D52	CSE	cikkszám	MU	HUF
70	120	40/50	✓	10	103 408	90	10.565

VS = vízszint

D52 = 52 mm lefolyólyuk-Ø-vel rendelkező zuhanytálcahoz


**Lefolyó**

- műanyag, sárgaréz

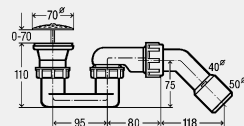
**Kialakítás/felszereltség**

szifon, 45°-os lefolyóív, nemesacél szelepfelsőrés

**műszaki adatok**

záróvízmagasság 50 mm

lefolyási teljesítmény torlasztási magasság 120 mm 0,6 l/s

**modellszám 6821.45**


Ø	G	DN	D52	CSE	cikkszám	MU	HUF
70	1½	40/50	✓	25	<b>312 121</b>	90	<b>6.760</b>

G = G (hengeres csavarmentet)

D52 = 52 mm lefolyólyuk-Ø-vel rendelkező zuhanytálcához


**Lefolyó**

- műanyag, sárgaréz

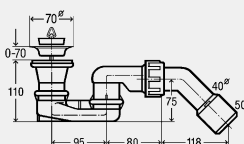
**Kialakítás/felszereltség**

szifon, 45°-os lefolyóív, nemesacél szelepfelsőrés, szelepdugó

**műszaki adatok**

záróvízmagasság 50 mm

lefolyási teljesítmény torlasztási magasság 120 mm 0,55 l/s

**modellszám 6822.45**


Ø	G	DN	D52	CSE	cikkszám	MU	HUF
70	1½	40/50	✓	25	<b>312 138</b>	90	<b>6.760</b>

G = G (hengeres csavarmentet)

D52 = 52 mm lefolyólyuk-Ø-vel rendelkező zuhanytálcához

**ÁLLÓCSŐSZELEPEK**

**Állócsőszelep**

- krómzott sárgaréz

**Kialakítás/felszereltség**

műanyag kónusz

**modellszám 44.1**

G	Ø	LS	VS	CSE	cikkszám	MU	HUF
1¼	60	70	120	10	<b>115 784</b>	90	<b>13.607</b>
1¼	70	40	120	10	<b>112 677</b>	90	<b>11.435</b>

G = G (hengeres csavarmentet)

LS = nyeles szelep hossza

VS = vízszint


**Állócsőszelep**

- krómzott sárgaréz

**Kialakítás/felszereltség**

gumikúp

**modellszám 45.1**

G	Ø	LS	VS	CSE	cikkszám	MU	HUF
1½	70	40	120	25	<b>103 989</b>	90	<b>11.435</b>
1½	70	70	120	10	<b>122 454</b>	90	<b>13.607</b>

G = G (hengeres csavarmentet)

LS = nyeles szelep hossza

VS = vízszint


**Szeleplőrész**

- a következőkhöz: állócső sárgaréz

kónusszal

- krómzott sárgaréz

**modellszám 3932-667**

G	Ø	LS	CSE	cikkszám	MU	HUF
2	80	70	1	<b>152 802*</b>	10	<b>37.058</b>
1½	70	40	1	<b>129 804</b>	10	<b>17.095</b>

G = G (hengeres csavarmentet)

LS = nyeles szelep hossza

\* = Szállítás már csak a raktárkészletből


**Állócső**

- az alábbiakhoz nem használható:

univerzális szelep, száras

szelepek, lefolyószelepek

- krómzott sárgaréz

**Kialakítás/felszereltség**

műanyag kónusz

**modellszám 44.1-603**

G-hez	VS	CSE	cikkszám	MU	HUF
1¼	120	1	<b>132 682</b>	10	<b>8.475</b>
1¼	140	1	<b>159 108</b>	10	<b>9.047</b>
1¼	175	1	<b>147 082</b>	10	<b>10.028</b>
1¼	250	1	<b>108 861</b>	10	<b>12.211</b>

VS = vízszint



### Állócső

- az alábbiakhoz nem használható:  
univerzális szelep, száraz szelepek, lefolyószelepek
- krómzott sárgaréz

### Kialakítás/felszereltség

gumikúp

modellszám 45.1-603

G-hez	VS	CSE	cikkszám	MU	HUF
1½	120	5	123 864	10	4.252
1½	140	1	142 193	10	4.252
1½	175	1	145 484	10	9.586
1½	200	1	140 045	10	12.471
1½	225	1	148 263	10	13.367
1½	250	1	124 915	10	14.207
1½	275	1	240 554	10	16.303
1½	300	1	208 622	10	18.433
1½	325	1	237 363	10	20.517
1½	350	1	175 108	10	22.653

VS = vízszint



### Szelepalórsz

- a következőkhöz: állócsőszelep gumí vagy műanyag kónusszal
- krómzott sárgaréz

modellszám 45-667

G	Ø	LS	CSE	cikkszám	MU	HUF
1¼	60	70	1	109 844	10	9.047
1¼	70	40	1	132 095	10	5.942
1½	70	40	1	116 910	10	6.742
1½	70	70	1	126 605	10	10.116

G = G (hengeres csavarmenet)

LS = nyeles szelep hossza

## SZÁRAS SZELEPEK, SZIFONOK



### Száraz szelep

- sárgaréz

### Kialakítás/felszereltség

szelepdugó

modellszám 6185

G	Ø	Kivitel	CSE	cikkszám	MU	HUF
1¼	42	krómzott	1	121 853	90	4.945
1½	42	krómzott	1	117 283	90	6.215

G = G (hengeres csavarmenet)



### Száraz szelep

- sárgaréz

### Kialakítás/felszereltség

betét sárgaréz kúppal és Rp-menettel

modellszám 3932

G	MB	Ø	LS	Kivitel	CSE	cikkszám	MU	HUF
1½	1¼	70	70	natúr	1	130 695	10	21.496
2	1½	80	70	natúr	1	140 359*	10	39.496

G = G (hengeres csavarmenet)

MB = menetes betét

LS = nyeles szelep hossza

\* = Szállítás már csak a raktárkészletből



### Száraz szelep

- sárgaréz

### Kialakítás/felszereltség

szűrő

modellszám 6912

G	Ø	LS	Kivitel	CSE	cikkszám	MU	HUF
1½	70	60	krómzott	1	128 944	10	13.276

G = G (hengeres csavarmenet)

LS = nyeles szelep hossza



### Szifon

- sárgaréz

### Kialakítás/felszereltség

kúpos és lapos tömítés

modellszám 6835.1

G	DN	Kivitel	CSE	cikkszám	MU	HUF
1¼	32	natúr	1	123 765	90	9.299
1½	40	natúr	1	117 900	90	11.759

G = G (hengeres csavarmenet)


**Lefolyó**

- műanyag, nemesacél  
**Kialakítás/felszereltség**  
 szifon, nemesacél szelepfelsőrés, szelepdugó

**műszaki adatok**

záróvízmagasság 50 mm  
 lefolyási teljesítmény torlasztási magasság 120 mm 0,55 l/s  
**modellszám 6887.19**

Ø	G	DN	D52	CSE	cikkszám	MU	HUF
70	1½	40	✓	25	294 717	90	4.239

G = G (hengeres csavarment)

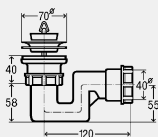
D52 = 52 mm lefolyólyuk-Ø-vel rendelkező zuhanytálcához


**Lefolyó**

- műanyag, nemesacél  
**Kialakítás/felszereltség**  
 szifon

**műszaki adatok**

záróvízmagasság 30 mm  
 lefolyási teljesítmény torlasztási magasság 120 mm 0,65 l/s  
**modellszám 6888.19**



Ø	G	DN	D52	CSE	cikkszám	MU	HUF
70	1½	40	✓	25	104 030	90	5.418

G = G (hengeres csavarment)

D52 = 52 mm lefolyólyuk-Ø-vel rendelkező zuhanytálcához


**Lefolyó**

- műanyag  
**Kialakítás/felszereltség**  
 nemesacél rács, műanyag lefolyóház

**műszaki adatok**

záróvízmagasság 50 mm  
**modellszám 6927**

Ø	DN	D52	CSE	cikkszám	MU	HUF
85	40	✓	25	111 779	90	6.116

D52 = 52 mm lefolyólyuk-Ø-vel rendelkező zuhanytálcához


**Szifon**

- műanyag  
**Kialakítás/felszereltség**  
 vízszintes lefolyó  
**modellszám 6888.20**

G	DN	CSE	cikkszám	MU	HUF
1½	40	1	118 662	90	3.371

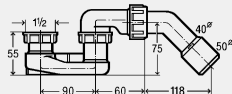
G = G (hengeres csavarment)


**Szifon**

- műanyag  
**Kialakítás/felszereltség**  
 45°-os lefolyóvív  
 DIN EN 274 minőségellenőrzött  
**modellszám 6887.45**

G	DN	CSE	cikkszám	MU	HUF
1½	40/50	25	106 263	90	3.248

G = G (hengeres csavarment)


**Szifon**

- műanyag  
**Kialakítás/felszereltség**  
 lefolyóvív  
 DIN EN 274 minőségellenőrzött  
**modellszám 6887.1**

G	DN	CSE	cikkszám	MU	HUF
1½	40	25	120 719	90	2.670


G = G (hengeres csavarment)


**Szifon**

- műanyag
- Kialakítás/felszereltség**
- vízszintes lefolyócső
- DIN EN 274 minőségellenőrzött
- modellszám 6889**

G	DN	CSE	cikkszám	MU	HUF
1½	40/50	5/100	<b>102 326</b>	90	<b>3.306</b>

G = G (hengeres csavarmenet)

**TARTOZÉKOK**

**Szorítógyűrűs csavarzat**

- a következőkhöz: idegen cső
- az alábbiakhoz nem használható:  
Sanfix Fosta cső
- sárgaréz
- Viega bedugós csatlakozó
- Kialakítás/felszereltség**
- nikkelezett hollandi, sokszögletű elem
- modellszám 1019**

d	s	CSE	cikkszám	MU	HUF
16	2	10	<b>356 682</b>	77	<b>2.336</b>


**Csatlakozócsavarzat**

- a következőkhöz: vörösréz cső, acélcső
- nikkelezett sárgaréz
- Viega bedugós csatlakozó
- Kialakítás/felszereltség**
- sokszögletű elem
- modellszám 94385.1**

d	G	CSE	cikkszám	MU	HUF
12	¾	10	<b>112 608</b>	78	<b>1.981</b>
15	¾	10	<b>105 358</b>	78	<b>2.016</b>

G = G (hengeres csavarmenet)


**Pexfit Pro csatlakozócsavarzat SC-Contur-ral (biztonsági kontúr)**

- a következőkhöz: Pexfit Pro Fosta cső, Pexfit Pro Plus cső, Viega bedugós csatlakozó
- vörösontvény
- préscsatlakozás, G-menet
- Kialakítás/felszereltség**
- sokszögletű elem
- modellszám 4722P**

d	G	CSE	cikkszám	MU	HUF
16	¾	5	<b>608 316</b>	64	<b>2.037</b>
20	¾	5	<b>608 330</b>	64	<b>2.428</b>

G = G (hengeres csavarmenet)


**Csatlakozótömlő**

- a következőkhöz: Multiplex Trio, Rotaplex Trio
- sárgaréz
- modellszám 6149.95**

R	Ø	L	CSE	cikkszám	MU	HUF
¾	19	550	1	<b>750 657</b>	10	<b>13.947</b>


**Csatlakozókészlet**

- a következőkhöz: csepegővíz-csatlakozó függőleges szereléshez a Multiplex túlfolyócsövén, Multiplex Trio, Citaplex, Rotaplex, Rotaplex Trio
- műanyag
- modellszám 6895**

	CSE	cikkszám	MU	HUF
	1	<b>119 188</b>	10	<b>5.942</b>


**Csatlakozókészlet**

- a következőkhöz: csepegővíz-csatlakozó vízszintes szereléshez a Multiplex túlfolyócsövén, Multiplex Trio, Citaplex, Rotaplex, Rotaplex Trio
- műanyag
- modellszám 6995.1**

	CSE	cikkszám	MU	HUF
	1	<b>754 785</b>	10	<b>8.116</b>


**Lefolyócső**

- a következőkhöz: csatlakozás a szennyvízrendszerhez
- műanyag
- nem ragasztható

**modellszám 4981.86**

DN	CSE	cikkszám	MU	HUF
40/50	1	794 521	90	6.760


**90°-os lefolyóív**

- műanyag
- Kialakítás/felszereltség**  
tömítés
- modellszám 791-880**

G	DN	L	CSE	cikkszám	MU	HUF
1½	40	270	10	106 966	60	1.204

G = G (hengeres csavarment)


**Állítócső**

- lefolyócső**
- műanyag
- Kialakítás/felszereltség**  
tömítés
- modellszám 6892**

G	DN	L	CSE	cikkszám	MU	HUF
1¼	34	200	1	121 631	60	1.253
1½	40	120	10	107 840	10	1.270
1½	50	120	10	108 731	10	1.270

G = G (hengeres csavarment)

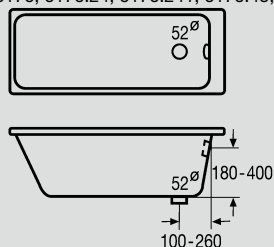

**Lefolyócső**

- műanyag
  - rugalmas
- Kialakítás/felszereltség**  
tömítés
- modellszám 3892**

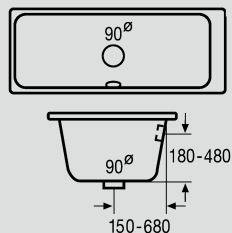
DN1	DN2	L	CSE	cikkszám	MU	HUF
50	50/40	250	10	460 761	60	5.822
50	50/40	500	10	460 778	60	7.489
50	50/40	750	10	460 785	60	9.150
50	50/40	1000	10	674 465	60	10.629

## HASZNÁLATI UTASÍTÁS

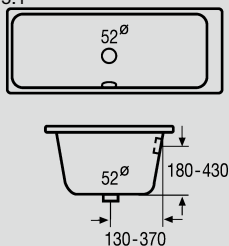
**A** 6145.4; 6161.50; 6161.51; 6161.52 + 6161.01/6161.13; 6162; 6162.1 + 6162.01/6154.0; 6162.175 + 6162.01/6154.0; 6161.221+6161.01/6161.13; 6162.45; 6162.875; 6166.41; 6168; 6168.2; 6168.7; 6168.45; 6170.10; 6171.10; 6176; 6176.24; 6176.241; 6176.45; 6177.45; 6178



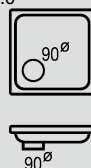
**E** 6142.33 + 6142.01/6156.0; 6141.70; 6141.71; 6141.72 + 6141.01/6141.02; 6142.43



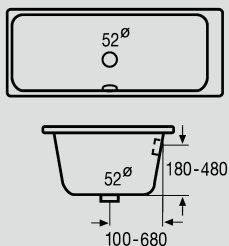
**B** 6145.5; 6145.51; 6148.1; 6161.36; 6161.60; 6161.61; 6161.62 + 6161.01/6161.13; 6161.321 + 6161.01/6161.13; 6161.61; 6161.63; 6163; 6163.1 + 6162.01/6154.0; 6163.45; 6163.875; 6166.42; 6168.21; 6168.46; 6170.11; 6171.11; 6175.1



**F** 6956EX; 6957; 6960; 6960.1 + 6960.0/6964.0; 6961; 6961.1 + 6960.0/6964.0; 6961.6; 6961.61 + 6960.0/6964.0; 6961.875; 6963; 6965; 6965.1; 6963; 6163.1 + 6960.0/6964.0; 6963.6; 6966; 6966.1 + 6966.0; 6967; 6967.1 + 6966.0; 6968; 6968.1 + 6966.0



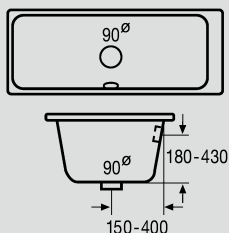
**C** 6145.6; 6161.70; 6161.71; 6161.72 + 6161.01/6161.13; 6163.2 + 6162.01/6154.0; 6170.12; 6171.12



**G** 6928; 6928.1 + 6928.0/6930.0; 6928.21 + 6928.0/6930.0; 6928.9; 6928.95; 6928.175 + 6928.0/6930.0; 6928.9; 6931.45; 6933.89; 6934; 6934.1 + 6934.0; 6955.7; 6977



**D** 6142.32 + 6142.01/6156.0; 6141.60; 6141.61; 6141.62 + 6141.01/6141.02; 6141.60; 6141.61; 6142.42; 6145.1; 6175.2



**H** 6929; 6929.1 + 6931.0; 6929.21 + 6931.0; 6929.29; 6929.95



**Bette:**


BetteArco  
 BetteBambino  
 BetteClassic  
 BetteComodo  
 BetteComodo, túlfolyó elől/hátul  
 BetteDuett  
 Bette Duo  
 BetteEve  
 BetteEve Oval  
 Bette Form  
 BetteFree  
 1700x750, 1800x800  
 BetteFree  
 1900x900, 2000x1000  
 BetteLoft  
 BetteLuna  
 BetteLux  
 BetteLux Oval  
 BetteLux Oval Highline  
 BetteLux Oval Silhouette  
 BetteMetric  
 BetteOcean, túlfolyó elől/hátul  
 BetteOcean, Low-Line  
 Túlfolyó elől/hátul  
 BetteOne  
 BetteOne Relax  
 BettePond  
 BettePool Oval  
 BettePool I, II, III  
 BettePool I, II, III, Panel  
 BetteSelect 3410-3413  
 BetteSelect, túlfolyó elől/hátul  
 3420 – 3433  
 BetteSelect Duo  
 BetteSet  
 BetteSpace L, M, S  
 BetteStarlet  
 BetteStarlet I, II, III, IV, V  
 BetteStarlet Flair Oval  
 BetteStarlet Hexa  
 BetteStarlet Oval  
 BetteStarlet Octa  
 BetteStarlet Spirit  
 BetteStarlett I, IV, V Silhouette  
 BetteStarlet Hatszög  
 BetteStep  
 BetteSuno Silhouette  
 LaBette

**Duravit:**


Cape Cod 700362 – 700364  
 D-Code 700096, 700098, 700100  
 D-Code 700097, 700099, 700101,  
 700137, 700138  
 D-Neo 700471 – 700475, 700478,  
 700479  
 D-Neo 700476  
 DuraSquare 700426 – 700429

Duravit No1 700487 – 700491, 700499  
 Duravit No1 700492, 700504 – 700509  
 Happy D.2  
 Luv 700431 – 700433  
 A Paiova 7002120000000000 –  
 A 7002670000000000  
 B Qatego 700609 – 700613  
 B Qatego 700614, 700615  
 A Soleil by Starck 700499 – 700502  
 A Soleil by Starck 700503  
 D Starck 700050, 700333 – 700337  
 D Starck 700009, 700010, 700052,  
 A 700338 – 341



B D-Code  
 C Starck  
 B Tempano

**Duscholux:**


B Ancona 110, 112  
 B Ancona 242, 243, 2259, 2269  
 B Ancona 118  
 B Formia  
 Malaga  
 B Piccolo 163 – 181  
 B Prime-line  
 D Ancona  
 D Malaga

**GKI:**


B FOX:  
 A Téglalap alakú kád 1700x750x420,  
 B 1800x800x460, 1900x900x460  
 B Sarokkád 1800x800x460  
 B Ovális kád 1850x900x460  
 B Komfort kád 1800x800x460,  
 B 1900x900x460  
 B Előfalas kád 1800x800x460  
 B MEMO:  
 B Téglalap alakú kád 1700x750-  
 B 800x450, 1800x800-900x450  
 A Téglalap alakú kád 1900x900x450,  
 B 1800x1400x500  
 A Sarokkád 1700x900/600x450  
 Sarokkád 1750x1350/700x450  
 Ovális kád 1800x800x450

F Ovális kád 1900x900x450  
 F UNO:  
 F Téglalap alakú kád 1700x750-  
 F 800x480, 1800x800x480  
 F Hatszög kád 2050x900x480  
 F UNO by GKI:  
 F Téglalap alakú kád 1700x750x450  
 F Téglalap alakú kád 1700x800x480,  
 F 1800x800x480  
 G Vario Sarokkád 1400x1400x450  
 A Hatszög kád 1900x900x450,  
 2050x900x480

ZERO:  
 Téglalap alakú kád 1800x800-900x450  
 Ovális kád 1800x800x450

B Life:  
 A Téglalap alakú kád 1700x800x430,  
 1800x800x450



B Memo:  
 A Négyzet/téglalap  
 B MIGU-Soft:

A Öntött ásvány zuhanytálca  
 B SYLT:  
 B Négyzet/téglalap  
 C

**Hoesch:**


C Armada 6169 – 6179  
 A Armada 6182, 6183  
 B Aviva 6618  
 A Aviva 6620  
 C Cabo 6615.010  
 B Combi 5590, 5591  
 Edition Andree Putman 6655  
 C Foster 6628, 6629, 6646, 6647, 6697  
 B Foster 6476  
 F Happy D 6180 – 6487  
 A Largo 3691 – 3709  
 A Largo 3710  
 B Mila 3712 – 3717  
 Orlando 6017  
 Philippe Starck 6020, 6135  
 A Scelta 3669 – 3679  
 B Singlebath Uno 3687, 3697  
 D Singlebath Duo 3686, 3688,  
 B 3698, 3699  
 A Spectra 3650 – 3667  
 A Spectra 6480 – 6483, 6626  
 A Muna  
 F Muna S  
 F Ninas  
 F Samar  
 F Tierra

**Ideal Standard:**


B Connect Air  
 B Dea  
 B Hotline  
 A I.Life  
 B Hotline  
 B Ultra Flat

**Kaldewei:**


C Cayono (Star)  
 B Cayono (Duo)  
 C Classic Duo/Oval  
 Dyna (Star) Set  
 A Meisterstück Classic Duo Oval  
 B Mini (Star)  
 B Plaza Duo  
 C Puro (Star)  
 A Puro oldalsó túlfolyóval  
 B Puro Set Wide  
 B Saniform (Star), Plus (Star), V1-V4 (Star)  
 B Silenio  
 C Vaio (Star), (Star) Set, 6 (Star),  
 Duo, Duo Oval, Duo 6, Duo 8  
 B Arrondo  
 F Cayonoplan  
 F Conoflat  
 F Cornezza  
 F Duschplan  
 G Sanidusch  
 F Scona  
 F Superplan  
 F Zirko

**Laufen:**


Ilbagnoalessi 24197, 24397, 24497  
 Laufen Pro 22395, 23195, 23395,  
 22495, 23095, 22595  
 Laufen Pro 22695, 24295, 22795,  
 23295, 24095, 24195, 244955,  
 244956, 245957, 23495  
 Luna 23008, 23108, 23208  
 Luna 23308, 23408  
 Palomba 24280, 24380, 23180, 23280  
 Palladium 22511, 22510  
 Thallium 225080, 22509



Platina 215001 - 215019,  
 215030 - 215037  
 Platina 215021 - 215023

**Polypex:**


Aurora  
 Bahamas  
 Beach  
 Calina  
 Callas  
 Cama  
 Easy  
 Ego  
 Er-Sie-Es  
 Family  
 Gala  
 Grande  
 Happy  
 Insieme  
 K-Serie  
 Koena  
 Kreta Nova  
 Lotus  
 Luna  
 Malibu  
 Maona  
 Mare  
 Objekt  
 Plus  
 Quattro  
 Siena  
 Velden  
 Venedig  
 Vielo



Aurora  
 Daimana  
 Ego  
 F 80, 90, 100, 120  
 Lagune  
 Maona

**Roca:**


Belice  
 Becool  
 Becool 1800/1900  
 Contesa  
 Continental  
 Duo Plus  
 Easy  
 Element  
 Genova  
 Haiti  
 Italia  
 Lun

Malibu  
 Princess  
 Sureste  
 Swing  
 Tampa  
 Vythos A248553/4/5/6000,  
 A248581/2/3/4001  
 A248604/5/6/7001,  
 A248632000,  
 A248634/5001  
 Vythos A248551/2/5000,  
 A248547/8/9000  
 A245580001,  
 A284600/1/2/3001  
 A284575/6/7/8001



Easy  
 Granada  
 Italia  
 Malibu  
 Malta  
 Neo Daiquiri

**Villeroy & Boch:**


Architectura  
 Avento  
 Legato  
 Libra  
 Loop&Friend UBA199LFS2V,  
 UBA180LFO2V, UBA180LFS2V,  
 UBA170LFS2V  
 My Art UBQ170MYA2V  
 My Art UBQ180MYA2V  
 Oberon UBQ199OBE2V  
 Oberon UBQ160/170/180BE2V  
 O.novo  
 Squaro  
 Subway  
 Futurion Flat  
 O.novo  
 O.novo Plus  
 Subway



Aurora  
 Daimana  
 Ego  
 F 80, 90, 100, 120  
 Lagune  
 Maona

Az összeépítési segédlet adatait a gyártók termékismertetőiből vettük. A teljességért, a valóságtartalomért és változtatásokért nem vállalunk felelősséget.