


ELŐFALRENDSZEREK ÉS ÖBLÍTÉSTECHNIKA

Prevista Dry



Előfalas szerelési rendszer szárazépítéshez (könnyűszerkezetes fal). Akadálymentes és mozgáskorlátozottak igényeinek megfelelő szerelés lehetséges. Beépítésre kész előfalas elemek részlegesen magas és térmagas előfalas szerkezetekhez, valamint szabadon álló szerkezetekhez. Rögzítés fém- és faszerkezetes falakban, közvetlenül a falon, 2 rögzítési ponttal vagy szerelősinékkal. Támasztólábak 50 és 75 mm-es C-profilokhoz. Zajszigetelt szerkezetek az összes Viega falikorong fogadásához. Az elemek integrálhatók a Prevista Dry Plus sínrendszerbe.

Előfalas elemek a következőkhöz:

WC, bidé, mosdó, falikút, vizelde, szerelvénytartó
Beépítési mélység fokozatmentesen állítható 120–200 mm között

Burkolás a következőkkel:

Üvegszállal erősített, magimpregnált gipszkarton burkolólapok 18 mm vastagságban.
Gipszkarton burkolólapok nedvességnek erősen kitett területekhez, kereskedelembe kapható burkolólapok.

Megjegyzés

A rendszer itt ismertetett alkalmazási területektől, ill. közegektől eltérő használatát egyeztetni kell a Viega-val! Terhelés: WC és bidé 400 kg, mosdó és vizelde 150 kg, kapaszkodók és tartófogantyúk 100 kg! A tűz- és zajvédelemmel szemben támasztott összes követelménynek megfelel. A tűz- és zajvédelemmel kapcsolatban részletes információkat a Viega weboldalán olvashat vagy a Viega kapcsolattartó partnerétől kaphat.

Működtetőlap-konfigurátor

Webes alkalmazás a megfelelő működtetőlap egyszerű és gyors kiválasztásához és megjelenítéséhez a fürdő kialakításánál.

Viega alkalmazási ismeretek falsík előtti szereléstechológia

Jogi és normatív alapelvek, valamint különféle alkalmazási területek a Viega előfalrendszerek száraz és nedves építéshez, megtalálhatók a Viega Alkalmazás technika II. kötet ismeretek előfaltechnikáról című fejezetében.
Ezen kívül többet megtudhat a különböző termékekről, minden részlettel, amit érdemes tudni.



A változtatások és eltérések jogát fenntartjuk!

Az aktuális befoglaló és beépítési méretek, valamint további műszaki adatok a Viega honlapján található, és vásárlás előtt, ill. a tervezésnél, kivitelezésnél és használatkor ellenőrizendők. Termékeinket folyamatosan optimalizáljuk.

Ez a termékleírás fontos információkat tartalmaz a termék, ill. rendszer kiválasztásához, a szereléshez és az üzembe helyezéshez, valamint a rendeltetésszerű használathoz, és amennyiben szükséges, a karbantartáshoz. Ezek, a termékekkel, azok tulajdonságaival és alkalmazástechnikáival kapcsolatos információk a jelenleg hatályos európai (pl. EN) és/vagy németországi (pl. DIN/DVGW) szabványokon alapulnak. A szöveg némely része az európai/németországi műszaki előírásokra utalhat. Egyéb országok számára, amennyiben ott megfelelő nemzeti követelmények nem érhetőek el, ezeknek ajánlásként kell szolgálnia. Az ide vonatkozó nemzeti törvények, normák, előírások, szabványok, valamint egyéb műszaki előírások a jelen termékleírásban lévő németországi/európai irányelvekkel szemben előnyben részesítendőek: az itt ismertetett információk nem kötelező jellegűek más országok és régiók számára és csak támpontként szolgálnak.

TARTALOMJEGYZÉK

WC-elemek	442
Mosdóelemek	451
Vízeldőelemek	465
Bidőelemek	468
Közbenső konzol	468
Rögzítőelemek	469
Rögzítőkészletek	472
Befolyótartozékok WC-khez	473
Zuhany-WC tartozék	473
Rögzítési tartozékok	474
Előfalburkolatok és -tartozékok	475
Prevista csatlakozóidomok	476


Kötelezettség nélküli kalkulációs segédlet:

A Viega kizárólag szak nagykereskedelmi cégeknek értékesít. Minden szak nagykereskedelmi cégnek saját eladási feltételei és kedvezmény-rendszere van, amire nekünk nincs ráhatásunk. Ez a kalkulációs segédlet ezért csupán a nagykereskedelmi cég lehetséges becsült eladási árait tartalmazza, amire nekünk nincs ráhatásunk. Ez a kalkulációs segédlet a projekttervezőt segítheti a betervezett Viega rendszerek költségeinek becslésében. A mindenkori eladási árak azonban a nagykereskedők és vevőik közötti megállapodás tárgyát képezik, amelyek jelentősen eltérhetnek a Viega becsült áraitól. A Viega becsült árai nettó árak, melyek nem tartalmazzák az általános fogyasztási adót.


GTIN-kód (Global Trade Item Number, korábban EAN)

A GTIN-szám a gyártó állandó azonosítójából (4015211) és a mindenkori hatjegyű cikkszámából, ennél a példánál 305 611, tevődik össze. Az utolsó hat pozíciónak az adott cikkszámra történő cseréjével kapjuk meg a GTIN-kódot.

WC-ELEMEK



Prevista Dry WC-elem zuhany-WC-előkészítéssel 1120 mm

- előfalszereléshez külön kell rendelni: Prevista Dry rögzítőkészlet modell 8570.66
- opcionálisan rendelhető Prevista Dry támasztékkészlet modell 8570.37
- acél, PE
- kompatibilis minden Prevista WC-működtetőlappal, integráció Prevista Dry Plus-ba, 2 mennyiségű öblítéstechnika, mozgássérült kivétel

Kialakítás/felszereltség

porszórt keret (40x40), 3H vakolat alatti öblítőtartály, Kondenzvíz elleni szigetelés az öblítőtartályokhoz, halogénmentes a DGNB ENV1.2 kritérium szerint, QS4 kompatibilis, öblítőáram-fojtó, WC-csatlakozó box, gégecső zuhany-WC bekötéséhez, WC-csatlakozókészlet, rögzítőanyag, lábfelek az építési magasság beállításához, R $\frac{1}{2}$ vízcsatlakozó hátul és felül, DN90-es PP WC-csatlakozóív (mélységben állítható), PP excentrikus átmenet DN90/100

műszaki adatok

kis öblítés gyári beállítása kb. 3 l
 kis öblítés beállítható kb. 2–4 l
 nagy öblítés gyári beállítása kb. 6 l
 nagy öblítés beállítható kb. 3,5–7,5 l
 max. terhelés 400 kg
 max. kinyúlás 700 mm

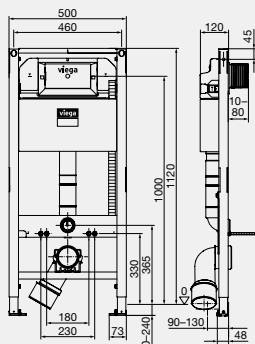
Figyelem

Működtetőlapok és tartozékok: Prevista WC- és vizelde-működtetőlapok termékcsoportja.

modellszám 8522

ÉM	Sz	CSE	cikkszám	MU	HUF
1120	500	1/15	771 980	66	134.192

ÉM = építési magasság





**Prevista Dry WC-elem
állítható kerámiamagasság
zuhany-WC-előkészítéssel
1120 mm**

- előfalszereléshez külön kell rendelni: Prevista Dry rögzítőkészlet modell 8570.66
- opcionálisan rendelhető Prevista Dry támasztékkészlet modell 8570.37
- acél, PE
- kompatibilis minden Prevista WC-működtetőlappal, integráció Prevista Dry Plus-ba, tetszés szerint állítható magasságú kerámia, 2 mennyiségű öblítéstechnika, mozgássérült kivitel

Kialakítás/felszereltség

porszórt keret (40x40), 3H vakolat alatti öblítőtartály, Kondenzvíz elleni szigetelés az öblítőtartályokhoz, halogénmentes a DGNB ENV1.2 kritérium szerint, QS4 kompatibilis, öblítőáramfojtó, WC-csatlakozó box, gégecső zuhany-WC bekötéséhez, WC-csatlakozókészlet, rögzítőanyag, lábfelek az építési magasság beállításához, R $\frac{1}{2}$ vízcsatlakozó hátul és felül, DN90-es PP WC-csatlakozóív (mélységben állítható), PP excentrikus átmenet DN90/100

műszaki adatok

- kis öblítés gyári beállítása kb. 3 l
- kis öblítés beállítható kb. 2–4 l
- nagy öblítés gyári beállítása kb. 6 l
- nagy öblítés beállítható kb. 3,5–7,5 l
- max. terhelés 400 kg
- max. kinyúlás 700 mm

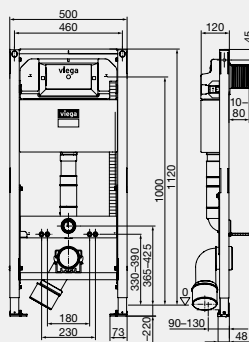
Figyelem

Működtetőlapok és tartozékok: Prevista WC- és vízelde-működtetőlapok termékcsoportja.
modellszám 8521

ÉM	Sz	MÁ	CSE	cikkszám	MU	HUF
1120	500	330–390	1/15	771 997	66	144.081

ÉM = építési magasság

MÁ = magasságban állítható



**Prevista Dry WC-elem
zuhany-WC-előkészítéssel
980 mm**

- előfalszereléshez külön kell rendelni: Prevista Dry rögzítőkészlet modell 8570.66
- opcionálisan rendelhető Prevista Dry támasztékkészlet modell 8570.37
- acél, PE
- kompatibilis minden Prevista WC-működtetőlappal, integráció Prevista Dry Plus-ba, 2 mennyiségű öblítéstechnika, működtetés elölről vagy felülről, mozgássérült kivitel

Kialakítás/felszereltség

porszórt keret (40x40), 3L vakolat alatti öblítőtartály, Kondenzvíz elleni szigetelés az öblítőtartályokhoz, halogénmentes a DGNB ENV1.2 kritérium szerint, QS4 kompatibilis, WC-csatlakozó box, gégecső zuhany-WC bekötéséhez, WC-csatlakozókészlet, rögzítőanyag, lábfelek az építési magasság beállításához, vízcsatlakozó R $\frac{1}{2}$, DN90-es PP WC-csatlakozóív (mélységben állítható), PP excentrikus átmenet DN90/100

műszaki adatok

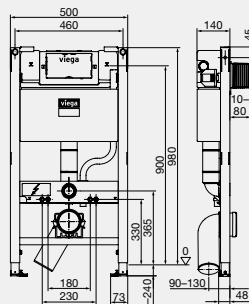
- kis öblítés gyári beállítása kb. 3 l
- kis öblítés beállítható kb. 2–4 l
- nagy öblítés gyári beállítása kb. 6 l
- nagy öblítés beállítható kb. 3,5–7,5 l
- max. terhelés 400 kg
- max. kinyúlás 700 mm

Figyelem

Működtetőlapok és tartozékok: Prevista WC- és vízelde-működtetőlapok termékcsoportja.
modellszám 8530.1

ÉM	Sz	CSE	cikkszám	MU	HUF
980	500	1	824 174	66	186.707

ÉM = építési magasság





**Prevista Dry WC-elem
zuhany-WC-előkészítéssel
820 mm**

- előfalszereléshez külön kell rendelni: Prevista Dry rögzítőkészlet modell 8570.66
- opcionálisan rendelhető Prevista Dry támasztékkészlet modell 8570.37
- acél, PE
- kompatibilis minden Prevista WC-működtetőlappal, integráció Prevista Dry Plus-ba, 2 mennyiségű öblítéstechnika, működtetés előlről vagy felülről, mozgássérült kivitel

Kialakítás/felszerelés

porszórt keret (40x40), 3L vakolat alatti öblítőtartály, Kondenzvíz elleni szigetelés az öblítőtartályokhoz, halogénmentes a DGNB ENV1.2 kritérium szerint, QS4 kompatibilis, WC-csatlakozó box, gégecső zuhany-WC bekötéséhez, WC-csatlakozókészlet, rögzítőanyag, lábfék az építési magasság beállításához, vízcsatlakozó R $\frac{1}{2}$, DN90-es PP WC-csatlakozóív (mélységben állítható), PP excentrikus átmenet DN90/100

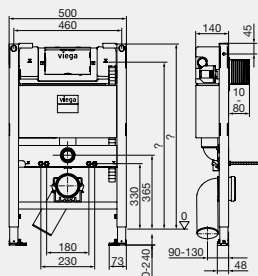
műszaki adatok

kis öblítés gyári beállítása kb. 3 l
 kis öblítés beállítható kb. 2–4 l
 nagy öblítés gyári beállítása kb. 6 l
 nagy öblítés beállítható kb. 3,5–7,5 l
 max. terhelés 400 kg
 max. kinyúlás 700 mm

Figyelem

Működtetőlapok és tartozékok: Prevista WC- és vizelde-működtetőlapok termékcsoportja.

modellszám 8533



ÉM	Sz	CSE	cikkszám	MU	HUF
820	500	1/15	772 017	66	170.214

ÉM = építési magasság

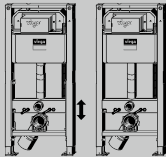
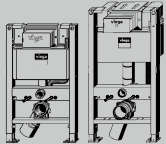


Kombináció-áttekintés: wc-elemek és zuhany-wc-k kombinációja

		8521/8522	8533/8530.1
	Cikkszám 827 601	■	
	Cikkszám 827 618		■
GEBERIT	Mera Classic 146210111, 146210211	■	■
	Mera Comfort 146200111	■	■
	Sela 146220111, 146220211, 146220JT1	■	■
	Tuma Classic 146090111	■	■
	Tuma Comfort 146290111	■	■
Grohe	Sensia Arena 39354SH1 N/N	■	■
TECE	One 9700200, 9700201	*1	*1
TOTO	RP WC Kerámia CW542ERY	■	■
	SP WC Kerámia CW522ERY	■	■
	GP WC Kerámia CW553EY	■	■
	Washlet RX TCF794CG	■	■
	Washlet SW TCF803CG	■	■
	Washlet RW TCF801CG	■	■
	Washlet RX ewater+ TCF894CG	■	■
	Washlet SX ewater+ TCF896CG	■	■
	Washlet RG TCF34270GEU	■	■
	Washlet RG lite TCF34170GEU	■	■
LAUFEN	Cleanet Riva 820691	■	■
	Cleanet Navia 820601	■	■

*1 – A TECE One meleg és hideg víz csatlakoztatását igényli a helyszínen, ezek a Prevista telepítési méreteitől eltérhetnek. Ezt már a vakolat építése előtt ki kell alakítani!

Egyéb zuhany-WC-k csatlakoztathatók. Kérjük, forduljon műszaki kollégáinkhoz. Az információk a gyártók által biztosított termékadatokon alapulnak. Nem garantálhatjuk annak teljességét vagy pontosságát; az információk változhatnak.

Kombináció-áttekintés: wc-elemek és zuhany-wc-k kombinációja

			
		8521/8522	8533/8530.1
		■	
	Cikkszám 827 601		
			■
	Cikkszám 827 618		
Villeroy & Boch	ViClean - I100 V0E100R1	■	■
DURAVIT	SensoWash 610001/200/300	■	■
	SensoWash Starck f Kompakt Plus 650000012004320	■	■
	SensoWash Starck f Kompakt Lite 650001012004310	■	■
VitrA	V-Care 1.1 Basis Zuhany-WC VitrA Flush 2.0 5674B403-6195	■	■
	V-Care 1.1 Comfort Zuhany-WC VitrA Flush 2.0 5674B403-6196	■	■

Egyéb zuhany-WC-k csatlakoztathatók. Kérjük, forduljon műszaki kollégáinkhoz. Az információk a gyártók által biztosított termékadatokon alapulnak. Nem garantálhatjuk annak teljességét vagy pontosságát; az információk változhatnak.



**Prevista Dry WC-elem
a kerámiamagasság a felhasználó által gombnyomásra egyénileg állítható
1120 mm**

- csak a következőkkel együtt: Prevista WC-takarólap modell 8570.39
- előfalszereléshez külön kell rendelni: Prevista Dry rögzítőkészlet modell 8570.66
- acél, PE
- kompatibilis minden Prevista WC-működtetőlappal, integráció Prevista Dry Plus-ba, a kerámiamagasság a felhasználó által gombnyomásra egyénileg állítható, 2 mennyiségű öblítéstechnika, mozgássérült kivétel
- nem tartalmazza: takarólap

Kialakítás/felszereltség

porszórt keret (40x40), 3H vakolat alatti öblítőtartály, Kondenzvíz elleni szigetelés az öblítőtartályokhoz, halogénmentes a DGNB ENV1.2 kritérium szerint, QS4 kompatibilis, öblítőáramfojtó, WC-csatlakozókészlet, rögzítőanyag, lábfék az építési magasság beállításához, R $\frac{1}{2}$ vízcsatlakozó hátul és felül, DN90-es PE WC-csatlakozóív (flexibilis), PE excentrikus átmenet DN90/100

műszaki adatok

- kis öblítés gyári beállítása kb. 3 l
- kis öblítés beállítható kb. 2–4 l
- nagy öblítés gyári beállítása kb. 6 l
- nagy öblítés beállítható kb. 3,5–7,5 l
- max. terhelés 400 kg
- max. kinyúlás 700 mm

Figyelem

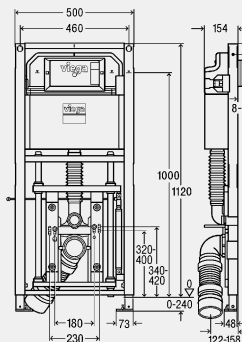
Működtetőlapok és tartozékok: Prevista WC- és vízeldelő-működtetőlapok termékcsoportja. A menetes csapszegek átalakításával a beállítási tartomány 320–400 mm-re állítható. Függetlenül lefelé történő csatlakozáshoz, A 713 744-es cikkszámú terméket külön kell megrendelni.

modellszám 8521.32

ÉM	Sz	EBT	CSE	cikkszám	MU	HUF
1120	500	340–420	1/4	772 024	66	553.363

ÉM = építési magasság

EBT = egyéni beállítási tartomány



Prevista WC-takarólap

- az alábbiakhoz használható: Prevista Dry WC-elem modell 8521.32
- üveg

Kialakítás/felszereltség

nyomógomb a WC-kerámia tetszőleges magasságbeállításához, WC-csatlakozókészlet

modellszám 8570.39

L	Sz	s	Kivétel	CSE	cikkszám	MU	HUF
560	490	6	közlekedési fehér	1	775 841	66	299.067



Gázrugó

> 28 kg

- a következőkhöz: 28 kg-nál nehezebb kerámia, max 34 kg
- az alábbiakhoz használható: Prevista Dry WC-elem modell 8521.32
- acél
- hidraulikus működés

modellszám 8580.6

CSE	cikkszám	MU	HUF
1	785 895	66	171.711



**Prevista Dry WC-elem
a kerámiamagasság a kivitelező által utólagosan állítható
1120 mm**

- előfalszereléshez külön kell rendelni: Prevista Dry rögzítőkészlet modell 8570.66
- acél, PE
- kompatibilis minden Prevista WC-működtetőlappal, integráció Prevista Dry Plus-ba, 2 mennyiségű öblítéstechnika, mozgásszerűt kivétel
- nem tartalmazza: takarólap

Kialakítás/felszereltség

porszórt keret (40x40), 3H vakolat alatti öblítőtartály, Kondenzvíz elleni szigetelés az öblítőtartályokhoz, halogénmentes a DGNB ENV1.2 kritérium szerint, QS4 kompatibilis, öblítőáram-fójtó, WC-csatlakozókészlet, rögzítőanyag, lábfék az építési magasság beállításához, R½ vízcsatlakozó hátul és felül, DN90-es PP WC-csatlakozóív (mélységben állítható), PP excentrikus átmenet DN90/100

műszaki adatok

kis öblítés gyári beállítása kb. 3 l
kis öblítés beállítható kb. 2–4 l
nagy öblítés gyári beállítása kb. 6 l
nagy öblítés beállítható kb. 3,5–7,5 l
max. terhelés 400 kg
max. kinyúlás 700 mm

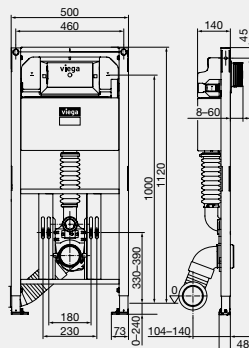
Figyelem

Működtetőlapok és tartozékok: Prevista WC- és vízeldé-működtetőlapok termékcsoportja.

modellszám 8522.31

ÉM	Sz	UÁT	CSE	cikkszám	MU	HUF
1120	500	310–390	1/12	772 031	66	224.125

ÉM = építési magasság
UÁT = utólagosan állítható tartomány



Takarólap

- a következőkhöz: utólagosan magasságállítható WC-elemek
- nemesacél

Figyelem

Utólagosan magasságban állítható WC-elemeknél történő felhasználáshoz.

modellszám 8040.21

L	Sz	s	CSE	cikkszám	MU	HUF
460	390	2,5	1	703 387	65	54.576



**Prevista Dry WC-elem
álló WC vagy gyerek-WC
1120 mm / 820 mm**

- előfalszereléshez külön kell rendelni: Prevista Dry rögzítőkészlet modell 8570.66
- acél, PE
- 1120 mm-ről 820 mm-re csökkenthető a magassága, kompatibilis minden Prevista WC-működtetőlappal, integráció Prevista Dry Plus-ba, 2 mennyiségű öblítéstechnika, mozgássérült kivétel

Kialakítás/felszereltség

3H vakolat alatti öblítőtartály, Kondenzvíz elleni szigetelés az öblítőtartályokhoz, halogénmentes a DGNB ENV1.2 kritérium szerint, QS4 kompatibilis, öblítőáram-fojtó, öblítőcső 45x230 mm-es öblítőcső-csatlakozóval, rögzítőanyag, lábfék az építési magasság beállításához, R $\frac{1}{2}$ vízcsatlakozó hátul és felül, DN90-es PP WC-csatlakozóív (mélységben állítható), PP excentrikus átmenet DN90/100, tartó, Csőbilincs DN90

műszaki adatok

- kis öblítés gyári beállítása kb. 3 l
- kis öblítés beállítható kb. 2-4 l
- nagy öblítés gyári beállítása kb. 6 l
- nagy öblítés beállítható kb. 3,5-7,5 l

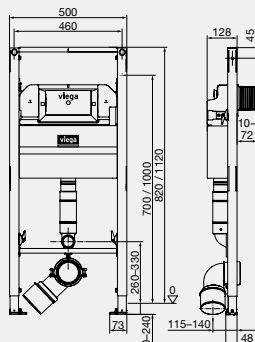
Figyelem

Működtetőlapok és tartozékok: Prevista WC- és vízelde-működtetőlapok termékcsoportja.

modellszám 8522.33

ÉM	Sz	CSE	cikkszám	MU	HUF
1120	500	1/12	772 048	66	188.157

ÉM = építési magasság



**Prevista Dry WC-elem
kapaszkodókhöz
állítható kerámiamagasság
1120 mm**

- opcionálisan rendelhető Prevista Dry támasztékkészlet modell 8570.37
- acél, PE
- kompatibilis minden Prevista WC-működtetőlappal, integráció Prevista Dry Plus-ba, tetszés szerint állítható magasságú kerámia, 2 mennyiségű öblítéstechnika, mozgássérült kivétel

Kialakítás/felszereltség

porszórt keret (40x40), 3H vakolat alatti öblítőtartály, Kondenzvíz elleni szigetelés az öblítőtartályokhoz, halogénmentes a DGNB ENV1.2 kritérium szerint, QS4 kompatibilis, rögzítőelemek kapaszkodókhöz a WC-elem jobb és bal oldalán, öblítőáram-fojtó, WC-csatlakozó box, gégecső zuhany-WC bekötéséhez, WC-csatlakozókészlet, rögzítőanyag, lábfék az építési magasság beállításához, R $\frac{1}{2}$ vízcsatlakozó hátul és felül, DN90-es PP WC-csatlakozóív (mélységben állítható), PP excentrikus átmenet DN90/100, Prevista Dry 8570.36 vagy 8570.66 modellszámú rögzítőkészlet

műszaki adatok

- kis öblítés gyári beállítása kb. 3 l
- kis öblítés beállítható kb. 2-4 l
- nagy öblítés gyári beállítása kb. 6 l
- nagy öblítés beállítható kb. 3,5-7,5 l

max. terhelés 400 kg

max. kinyúlás 700 mm

Figyelem

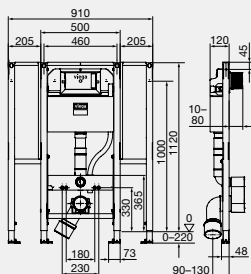
Működtetőlapok és tartozékok: Prevista WC- és vízelde-működtetőlapok termékcsoportja.

modellszám 8874.9

ÉM	Sz	MÁ	CSE	cikkszám	MU	HUF
1120	910	330-390	1	793 074	66	295.402

ÉM = építési magasság

MÁ = magasságban állítható





**Prevista Dry WC-elem
projektváltozat
1120 x 490 mm**

- az alábbiakhoz nem használható: Prevista Dry Plus
- előfalszereléshez külön kell rendelni: Prevista Dry rögzítőkészlet modell 8180.73
- acél, PE
- kompatibilis minden Prevista WC-működtetőlappal, 2 mennyiségű öblítéstechnika

Kialakítás/felszereltség

porszórt keret (30x30), 3H vakolat alatti öblítőtartály, Kondenzvíz elleni szigetelés az öblítőtartályokhoz, halogénmentes a DGNB ENV1.2 kritérium szerint, QS4 kompatibilis, WC-csatlakozókészlet, rögzítőanyag, R1/2 vízcsatlakozó hátul, DN90-es PP WC-csatlakozóív (mélységben állítható), PP excentrikus átmenet DN90/100, öblítőáram-fojtó

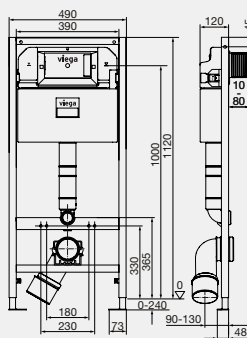
műszaki adatok

- kis öblítés gyári beállítása kb. 3 l
- kis öblítés beállítható kb. 2–4 l
- nagy öblítés gyári beállítása kb. 6 l
- nagy öblítés beállítható kb. 3,5–7,5 l
- max. terhelés 400 kg
- max. kinyúlás 700 mm

Figyelem

Működtetőlapok és tartozékok: Prevista WC- és vízeldelő-működtetőlapok termékcsoportja.

modellszám 8524



ÉM	Sz	CSE	cikkszám	MU	HUF
1120	490	1/15	771 973	66	112.078

ÉM = építési magasság

MOSDÓELEMEK


Prevista Dry mosdóelem
1120 mm
magasságban állítható csatlakozók

- a következőkhöz: egylyukas mosdócsaptelep
- előfalszereléshez külön kell rendelni: Prevista Dry rögzítőkészlet modell 8570.66
- acél
- integráció Prevista Dry Plus-ba

Kialakítás/felszereltség

porszórt keret (40x40), magasságban állítható kerámia rögzítő, gyorsrögzítővel magasságban állítható csatlakozók, rögzítőanyag, lábfék az építési magasság beállításához, rövidíthető DN40/50-es lefolyóív DN50/30-as gumikarmantyúval

műszaki adatok

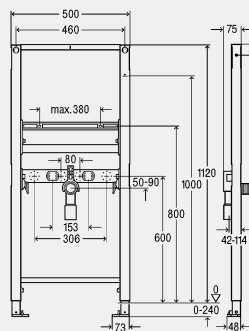
max. terhelés 150 kg

Figyelem

Sanpress ikerfalikorongokhoz a helyszínen szerelt M4x30 mm-es vagy a 8580.72 modellszámú csavarokat kell használni.

modellszám 8535

ÉM	Sz	CSE	cikkszám	MU	HUF
1120	500	1/10	776 183	66	73.922



ÉM = építési magasság



**Prevista Dry mosdóelem
rögzített csatlakozók
1120 mm**

- a következőkhöz: egylyukas mosdócsaptelep
- előfalszereléshez külön kell rendelni: Prevista Dry rögzítőkészlet modell 8570.66
- acél
- integráció Prevista Dry Plus-ba

Kialakítás/felszereltség

porszórt keret (40x40), rögzített keresztartók, rövidíthető DN40/50-es lefolyóív DN50/30-as gumikarmantyúval, rögzítőanyag elemhez (padlóhoz) és kerámiához, csavarok (önmetsző) könnyűszerkezetes falra történő rögzítéshez, Ø 11 mm furat könnyűszerkezetes falba történő rögzítéshez, lábfék az építési magasság beállításához

műszaki adatok

max. terhelés 150 kg

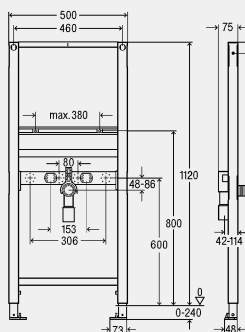
Megjegyzés

Sanpress ikerfalikorongokhoz a helyszínen szerelt M4x30 mm-es vagy a 8580.72 modellszámú csavarokat kell használni.

modellszám 8538

ÉM	Sz	CSE	cikkszám	MU	HUF
1120	500	1/10	789 329	66	65.810

ÉM = építési magasság



**Prevista Dry mosdóelem
820-980 mm**

- a következőkhöz: egylyukas mosdócsaptelep
- előfalszereléshez külön kell rendelni: Prevista Dry rögzítőkészlet modell 8570.66
- acél
- integráció Prevista Dry Plus-ba
- nem tartalmazza: mérőszalag

Kialakítás/felszereltség

porszórt keret (40x40), magasságban állítható kerámiarögzítő, gyorsrögzítővel magasságban állítható csatlakozók, rögzítőanyag, lábfék az építési magasság beállításához, rövidíthető DN40/50-es lefolyóív DN50/30-as gumikarmantyúval

műszaki adatok

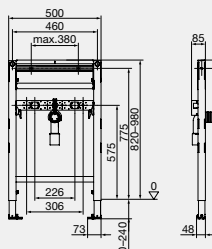
max. terhelés 150 kg

Figyelem

Sanpress ikerfalikorongokhoz a helyszínen szerelt M4x30 mm-es vagy a 8580.72 modellszámú csavarokat kell használni.

modellszám 8535.31

ÉM	Sz	CSE	cikkszám	MU	HUF
820-980	500	1/10	776 190	66	81.414





Prevista Dry mosdóelem vakolat alatti csatlakozódobozzal 1120 mm

- a következőkhöz: egylyukas mosdócsaptelep
- előfalszereléshez külön kell rendelni: Prevista Dry rögzítőkészlet modell 8570.66
- acél
- integráció Prevista Dry Plus-ba

Kialakítás/felszereltség

porszórt keret (40x40), magasságban állítható kerámiarögzítő, gyorsrögzítővel magasságban állítható vakolat alatti csatlakozódoboz, rögzítőanyag, lábfék az építési magasság beállításához

vakolat alatti csatlakozóbox kivitele

magasságban állítható szifon, DN40/30-as gumikarmantyú, 2 falátvezető, 2 G $\frac{1}{2}$ -G $\frac{3}{8}$ sarokszelep, 2 egyenes kettős csavarzat roppantógyűrűs csavarzattal d10-es vörösréz csőhöz, 2 krómozott d10 csatlakozócső, 300 mm-es krómozott sárgaréz lefolyóív, krómozott műanyag takarólap vakolat alatti csatlakozódobozhoz, rögzítőanyag

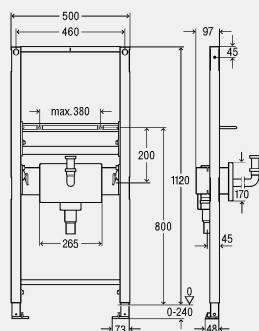
műszaki adatok

max. terhelés 150 kg

modellszám 8535.33

ÉM	Sz	CSE	cikkszám	MU	HUF
1120	500	1/12	776 206	66	208.532

ÉM = építési magasság



Prevista Dry mosdóelem a kerámiamagasság a felhasználó által gombnyomásra egyénileg állítható 1120 mm

- a következőkhöz: mozgássérült kivitelű mosdó egylyukas mosdócsapteleppel, egylyukas mosdócsaptelep
- csak a következőkkel együtt: mosdótakarólap modell 8570.45
- előfalszereléshez külön kell rendelni: Prevista Dry rögzítőkészlet modell 8570.66
- acél
- integráció Prevista Dry Plus-ba, mozgássérült kivitel
- nem tartalmazza: takarólap

Kialakítás/felszereltség

porszórt keret (40x40), gázrugó, rugalmas csatlakozótömlők, vakolat alatti csatlakozódoboz magasságban állítható szifonnal, DN40/30-as gumikarmantyú, 2 falátvezető, vakolat alatti doboz a magasságban állítható mosdó nyomógombjának fogadására, rögzítőanyag, lábfék az építési magasság beállításához, 2 G $\frac{1}{2}$ -G $\frac{3}{8}$ sarokszelep

műszaki adatok

max. terhelés 150 kg

Figyelem

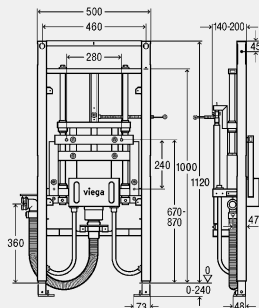
Csak olyan mosdókerámiákhoz használható, melyek tömege csapteleppel együtt 15–21 kg!

modellszám 8535.32

ÉM	Sz	EBT	CSE	cikkszám	MU	HUF
1120	500	200	1/5	776 213	66	645.948

ÉM = építési magasság

EBT = egyéni beállítási tartomány





Mosdótakarólap

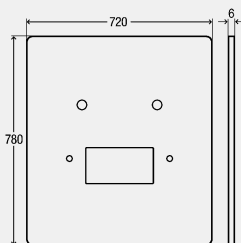
- az alábbiakhoz használható: Prevista Dry mosdóelem modell 8535.32
- üveg

Kialakítás/felszereltség

rozettás nyomógomb a mosdókagyló tetszőleges magasságbeállításához, vakolat alatti csatlakozódoboz krómozott takarólappal, roppantógyűrűs csavarzat és csatlakozócső, 300 mm-es krómozott lefolyóív, rögzítőanyag

modellszám 8570.45

L	Sz	s	Kivitel	CSE	cikkszám	MU	HUF
780	720	6	fehér üveg	1	785 536	66	457.014




90°-os lefolyóív

- krómozott sárgaréz

Figyelem

A kerámia mosdók felhelyezésénél a mosdó rögzítési pontjának közepe és a lefolyó alsó széle között 130–150 mm távolságot kell hagyni.

modellszám 8064.90



G	L	CSE	cikkszám	MU	HUF
1¼	300	1	743 208	65	11.639

G = G (hengeres csavarmenet)

A Prevista Dry mosdóelemekhez csatlakoztatható mosdó kerámiák áttekintése
Egyénileg állítható kerámiamagasság 8335.32 modellszám
Az alábbi feltételeket kell a kerámiáknak teljesíteni:

1. mosdó rögzítési távolság: 280 mm
2. kerámia szélesség: 500 mm - 700 mm
3. lefolyószelep magasság: 50 mm

Lefolyó változatok:

- A** – lefolyóív és lefolyócső a szállítás része
B – közvetlenül csatlakoztatott lefolyóív
 (tartozék: lefolyóív, **743 208** cikkszám)
C – szennyvízdoldali csatlakozás 120 mm-es lefolyócsővel
 (tartozék: lefolyócső 120 mm, **670 856** cikkszám)



Gyártó	Modell	Modellszám/ cikkszám	Kerámia súly	Lefolyó változat	Összeépíthetőség	
Villeroy & Boch	Aveo new	413070	19,25	A	x	
	Hommage	710165	22,90	-	-	
	Joyce	410560	15,32	B	x	
	La Belle	612671	23,10	-	-	
	Lifetime	517460	17,05		A	x
		517470	20,45		A	x
	Memento	513350	17,00		A	x
		513360	18,30		A	x
	Omnia Architectura	517555	16,96		A	x
		517755	14,85		A	o
		517860	20,25		A	x
		517760	22,16		-	-
		517565	22,60		-	-
		517867	20,85		B	x
		517862	20,25		A	x
		517570	25,25		-	-
	Omnia classic	712250	13,17		B	o
	O.novo	711900	12,53		B	o
		516055	15,13		A	x
		516060	17,01		A	x
		516065	18,42		A	x
	Pure Stone	517061	18,93		A	x
	Sentique	514360	18,60		A	x
		514365	19,65		A	x
	Subway 2.0	711355	15,88		A	x
		711360	19,00		A	x
		711365	21,50		-	-
	Subway 2.0 oval	711455	15,88		A	x
711460		17,94		A	x	
711465		19,56		A	x	
Venticello	412460	17,45		B	x	
	412465	19,60		B	x	
Ideal Standard	Connect Arc	E 8148 xx	14,10		A	o
		E 8116 xx	16,40		A	x
		E 8117 xx	17,50		A	x
		E 8114 xx	16,40		A	x
		E 8146 xx	14,10		A	o
		E 8144 xx	18,50		A	x
		E 8143 xx	18,50		A	x
	Eurovit Plus	V 3027 xx	18,00		B	x
V 3028 xx		20,00		B	x	

Gyártó	Modell	Modellszám/ cikkszám	Kerámia súlya	Lefolyó változat	Összeépíthetőség
Ideal Standard	San ReMO	E 7450 xx	11,50	A	o
		E 7460 xx	13,00	B	o
		E 7461 xx	13,00	A	o
		E 7462 xx	13,00	A	o
	Simply U clear	T 0156 xx	22,00	-	-
	Simply U Dynamic	T 0163 xx	18,20	A	x
		T 0162 xx	20,80	A	x
	Simply U Intensive	T 0974 xx	20,30	C	x
	Simply U Natural	T 0166 xx	12,80	A	o
	Soft Mood	T 0541 xx	14,00	A	o
		T 0554 xx	16,00	A	x
		T 0452 xx	16,00	A	x
		T 0555 xx	17,00	A	x
		T 0453 xx	17,00	A	x
		T 0556 xx	18,00	A	x
		T 0454 xx	18,00	A	x
Strada	K 0815 xx	14,70	A	o	
Tonic	K 0688 xx	14,00	B	o	
	K 0689 xx	15,00	B	x	
Ventuno	T 0153 xx	18,00	B	x	
	T 0154 xx	19,50	B	x	
Duravit	Architec	449580000	15,20	A	x
	Darling New	2621550000	15,30	A	x
		2621600000	18,00	A	x
		2621650000	19,00	A	x
	D-Code	2310550000	16,10	A	x
		2310660000	17,80	A	x
		2310600000	17,80	A	x
		2311550000	16,10	A	x
		2311600000	17,80	A	x
		2311650000	21,60	-	-
		2312600000	18,60	A	x
		2313600000	18,60	A	x
	DuraPlus	354650000	15,10	B	x
	DuraStyle	2319550000	15,80	A	x
		2319600000	17,00	A	x
		2319650000	18,40	A	x
	Happy D2	2316600000	19,50	A	x
		2316650000	20,80	A	x
	MEbyStarck	2335600000	16,50	A	x
	P3	2331600000	17,00	A	x
		2331650000	18,00	A	x
	Pura Vida	2701600000	15,60	A	x
		2701700000	18,70	A	x
		2700600000	14,90	A	x
		2700700000	18,10	A	x
	Second Floor	49160000	16,70	C	x
49170000		16,70	C	x	
Serie 1930	438600000	13,50	B	o	

Gyártó	Modell	Modellszám/ cikkszám	Kerámia súlya	Lefolyó változat	Összeépíthetőség
Duravit	Starck 2	2323550000	15,70	A	x
		2323600000	16,80	A	x
		2323650000	18,20	A	x
	Starck 3	3015500000	13,00	A	o
		3016000000	15,90	A	x
		3006500000	21,00	B	x
Vero	4546000000	17,90	A	x	
	4547000000	20,90	A	x	
Vitra	Metropole	5662B003-0001	16,40	A	x
	Options NUO	4431B003-0001	15,20	A	x
		4432B003-0001	17,70	A	x
	Shift	4381B003-0001	11,80	A	o
		4382B003-0001	16,10	A	x
		4383B003-0001	19,30	A	x
	S 50	5341L003-0001	14,60	B	o
		5342L003-0001	16,10	B	x
		5341L003-0001	14,60	B	o
		5342L003-0001	16,10	B	x
	S 20	5501L003-0001	12,40	A	o
		5502L003-0001	13,80	A	o
		5503L003-0001	15,50	A	x
		5504L003-0001	16,60	A	x
T4	4452B003-0001	17,90	A	x	

Összeépíthetőség:

x 21 kg-nál nagyobb összsúly (kerámia, szerelvény, lefolyószelep) esetén a kerámia emeléséhez izomerő szükséges
 o 15 kg-nál kisebb összsúly (kerámia, szerelvény, lefolyószelep) esetén a kerámia leeresztéséhez izomerő szükséges
 - nem összeépíthető

Az összeépítési segédlet adatait a gyártók termékismertetőiből vettük. A teljességért, a valóságtartalomért és a változtatásokért nem vállalunk felelősséget. További mosdó kerámiák is összeépíthetőek, kérjük egyeztessen műszaki tanácsadóinkkal.



**Prevista Dry mosdóelem
mozgássérült kivitel
1120 mm**

- előfalszereléshez külön kell rendelni: Prevista Dry rögzítőkészlet modell 8570.66
- acél
- integráció Prevista Dry Plus-ba

Kialakítás/felszereltség

porszórt keret (40x40), magasságban állítható kerámiarögzítő, gyorsrögzítővel magasságban állítható csatlakozók, univerzális vakolat alatti szifontartó, rögzítőanyag, lábfék az építési magasság beállításához

műszaki adatok

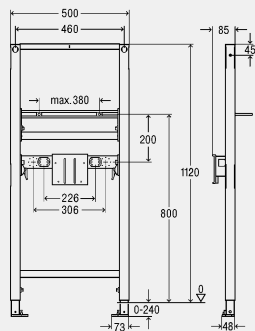
max. terhelés 150 kg

Megjegyzés

Univerzális vakolat alatti szifontartó a következő elemekhez: vakolat alatti szifon krómzott takarólappal (modellszám: 5633.1), vakolat alatti szifon fehér takarólappal (modellszám: 5633.2). Sanpress ikerfalikorongokhoz a helyszínen szerelt M4x30 mm-es vagy a 8580.72 modellszámú csavarokat kell használni.

modellszám 8536

ÉM	Sz	CSE	cikkszám	MU	HUF
1120	500	1/10	776 046	66	103.428



ÉM = építési magasság



**Prevista Dry mosdóelem
mozgássérült kivitel
820-980 mm**

- előfalszereléshez külön kell rendelni: Prevista Dry rögzítőkészlet modell 8570.66
- acél
- integráció Prevista Dry Plus-ba

Kialakítás/felszereltség

porszórt keret (40x40), magasságban állítható kerámiarögzítő, gyorsrögzítővel magasságban állítható csatlakozók, univerzális vakolat alatti szifontartó, rögzítőanyag, lábfék az építési magasság beállításához

műszaki adatok

max. terhelés 150 kg

Megjegyzés

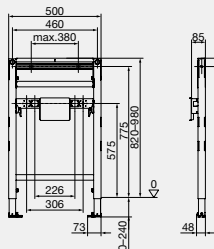
Univerzális vakolat alatti szifontartó a következő elemekhez: vakolat alatti szifon krómzott takarólappal (modellszám: 5633.1), vakolat alatti szifon fehér takarólappal (modellszám: 5633.2).

* A 820 mm-es építési magasság esetén a lábtámasz 0-240 mm között állítható. 820 mm-nél nagyobb építési magasság esetén a lábtámasz 0-200 mm között állítható!

Sanpress ikerfalikorongokhoz a helyszínen szerelt M4x30 mm-es vagy a 8580.72 modellszámú csavarokat kell használni.

modellszám 8536.31

ÉM	Sz	CSE	cikkszám	MU	HUF
820-980	500	1/10	776 251	66	111.794





**Prevista Dry moszóelem
Easytop rejtett használati vízmérő egységgel
1120 mm**

- a következőkhöz: egylyukas mosdócsaptelep
- előfalszereléshez külön kell rendelni: Prevista Dry rögzítőkészlet modell 8570.66
- acél
- integráció Prevista Dry Plus-ba

Kialakítás/felszereltség

porszórt keret (40x40), 2 vakolat alatti egyes ülésű szelep, vörösonótvány vagy szilíciumbronz szelepház az (UBA) fémértékelési alap szerint, felsőrések, építési védelem, tartó 2 Koax G2 mérőkapszulához, vakkarimák, hőszigetelő doboz, be- és kimeneti oldalon (emeleti elosztáshoz) Rp $\frac{3}{4}$ -del, Rp $\frac{1}{2}$ -es csatlakozó mosdócsaptelephez, állítható kerámiamagasság és mérőegység, rövidíthető DN40/50-es lefolyóív DN50/30-as gumikarmantyúval, rögzítőanyag elemhez (padlóhoz) és kerámiához, csavarok (önmetsző) könnyűszerkezetes falra történő rögzítéshez, Ø 11 mm furat könnyűszerkezetes falba történő rögzítéshez, lábfelek az építési magasság beállításához

műszaki adatok

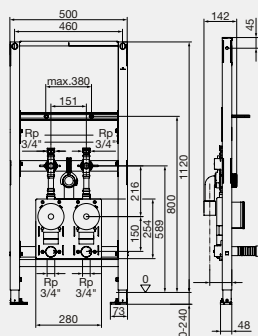
max. terhelés 150 kg
max. üzemi hőmérséklet 90 °C

DVGW vizsgálati jellel

modellszám 8537

ÉM	Sz	CSE	cikkszám	MU	HUF
1120	500	1/11	776 268	66	279.913

ÉM = építési magasság



**Prevista Dry moszóelem
rejtett vízóra EAS típusú ISTA
1120 mm**

- a következőkhöz: egylyukas mosdócsaptelep
- előfalszereléshez külön kell rendelni: Prevista Dry rögzítőkészlet modell 8570.66
- acél
- integráció Prevista Dry Plus-ba

Kialakítás/felszereltség

porszórt keret (40x40), ISTA típusú EAS vakolat alatti vízmérőház G2KOAX menettel istameter QN 1,5 m³/h és QN 2,5 m³/h típusú ISTA vízmérő-mérőkapszula beépítéséhez, vörösonótványból készült vizszakasz, vakkarimák (nem folyamatos működéshez), hőszigetelő doboz, belépő oldal G $\frac{3}{4}$ és kilépő oldal Sanpress d22 préscsatlakozó (padlóelosztáshoz), Rp $\frac{1}{2}$ -es csatlakozó mosdócsaptelephez, állítható kerámiamagasság és mérőegység, rövidíthető DN40/50-es lefolyóív DN50/30-as gumikarmantyúval, rögzítőanyag elemhez (padlóhoz) és kerámiához, csavarok (önmetsző) könnyűszerkezetes falra történő rögzítéshez, Ø 11 mm furat könnyűszerkezetes falba történő rögzítéshez, lábfelek az építési magasság beállításához

műszaki adatok

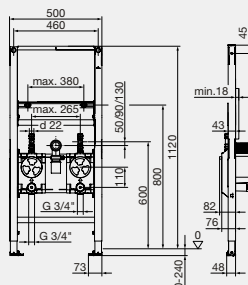
max. terhelés 150 kg
max. üzemi hőmérséklet 90 °C

DVGW vizsgálati jellel

modellszám 8537.32

ÉM	Sz	CSE	cikkszám	MU	HUF
1120	500	1	836 665	66	243.936

ÉM = építési magasság



ÚJ



Prevista Dry mosdóelem
Allmess típusú EAT vakolat alatti vízmérő
1120 mm

- a következőkhöz: egylyukas mosdócsaptelep
- előfalszereléshez külön kell rendelni: Prevista Dry rögzítőkészlet modell 8570.66
- acél
- integráció Prevista Dry Plus-ba

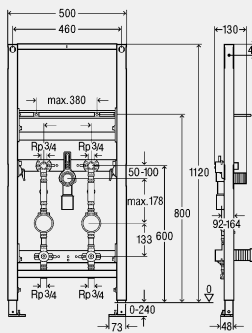
Kialakítás/felszereltség

porszórt keret (40x40), Allmess típusú EAT vakolat alatti vízmérőház MES 3K és MES 3W típusú Allmess vízmérő-mérőkapszula beépítéséhez, zajvédelemmel ellátott Sanpress falikorongok, 2 előszerelt Rp $\frac{1}{2}$ -es Sanpress falikorong, 2 T-idom Rp $\frac{3}{4}$ -es leágazással a mérők mögött szinti elosztáshoz, 2 db DN20-as szabad átfolyású szelep szilíciumbronzból, a fémmértékelési kritériumoknak (UBA) megfelelően, Rp $\frac{3}{4}$ átmenettel, 2 vízmérő-alaptest, 2 védősapka és nyomáspróbakészlet, állítható kerámiamagasság és mérőegység, rövidíthető DN40/50-es lefolyóív DN50/30-as gumikarmantyúval, rögzítőanyag elemhez (padlóhoz) és kerámiához, csavarok (önmetsző) könnyűszerkezetes falra történő rögzítéshez, Ø 11 mm furat könnyűszerkezetes falba történő rögzítéshez, lábék az építési magasság beállításához

műszaki adatok

max. terhelés 150 kg

modellszám 8537.31



ÉM	Sz	CSE	cikkszám	MU	HUF
1120	500	1/11	776 275	66	279.913

ÉM = építési magasság



**Prevista Dry mosdóelem
falon kívüli csaptelephez
1300 mm**

- előfalszereléshez külön kell rendelni: Prevista Dry rögzítőkészlet modell 8570.66
- acél
- integráció Prevista Dry Plus-ba

Kialakítás/felszereltség

porszórt keret (40x40), magasságban állítható kerámiarögzítő, gyorsrögzítővel magasságban állítható csatlakozók, rögzítőanyag, lábfelek az építési magasság beállításához, rövidíthető DN40/50-es lefolyóív DN50/30-as gumikarmantyúval

műszaki adatok

max. terhelés 150 kg

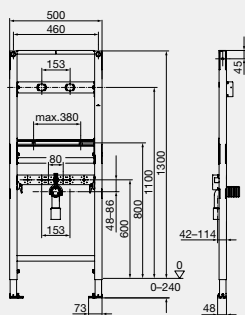
Figyelem

Sanpress ikerfalikorongokhoz a helyszínen szerelt M4x30 mm-es vagy a 8580.72 modellszámú csavarokat kell használni.

modellszám 8540

ÉM	Sz	CSE	cikkszám	MU	HUF
1300	500	1/12	776 220	66	81.414

ÉM = építési magasság





Prevista Dry mosdóelem vakolat alatti fali csaptelephez 1300 mm

- előfalszereléshez külön kell rendelni: Prevista Dry rögzítőkészlet modell 8570.66
- acél, fa
- integráció Prevista Dry Plus-ba

Kialakítás/felszereltség

porszórt keret (40x40), magasságban állítható kerámia rögzítő, gyorsrögzítővel magasságban és mélységben állítható rögzítőlap falba épített csaptelephez, rögzítőanyag, lábték az építési magasság beállításához, rövidíthető DN40/50-es lefolyóív DN50/30-as gumikarmantyúval

műszaki adatok

max. terhelés 150 kg

modellszám 8540.31

ÉM	Sz	CSE	cikkszám	MU	HUF
1300	500	1/12	776 237	66	99.321

ÉM = építési magasság





**Prevista Dry mosdóelem
mozgássérült kivitel
falon kívüli csaptelephez
1300 mm**

- előfalszereléshez külön kell rendelni: Prevista Dry rögzítőkészlet modell 8570.66
- acél
- integráció Prevista Dry Plus-ba

Kialakítás/felszereltség

porszórt keret (40x40), magasságban állítható kerámia rögzítő, megerősített és gyorsrögzítővel magasságban állítható szerelvénycsatlakozó-lap, univerzális vakolat alatti szifontartó, rögzítőanyag, lábfelek az építési magasság beállításához

műszaki adatok

max. terhelés 150 kg

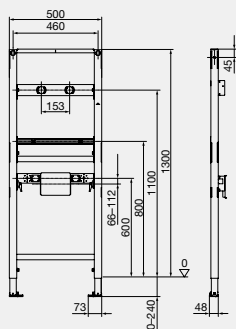
Figyelem

Univerzális vakolat alatti szifontartó a következő elemekhez: vakolat alatti szifon krómzott takarólappal (modellszám: 5633.1), vakolat alatti szifon fehér takarólappal (modellszám: 5633.2). Sanpress ikerfali korongokhoz a helyszínen szerelt M4x30 mm-es vagy a 8580.72 modellszámú csavarokat kell használni.

modellszám 8540.32

ÉM	Sz	CSE	cikkszám	MU	HUF
1300	500	1/12	776 039	66	114.255

ÉM = építési magasság





Prevista Dry mosdóelem projektváltozat
1120 x 490 mm

- a következőkhöz: egylyukas mosdócsaptelep
- az alábbiakhoz nem használható: Prevista Dry Plus
- előfalszereléshez külön kell rendelni: Prevista Dry rögzítőkészlet modell 8180.73
- acél

Kialakítás/felszereltség

porszórt keret (30x30), rögzített keresztartók, rövidíthető DN40/50-es lefolyóív DN50/30-as gumikarmantyúval, rögzítőanyag elemhez (padlóhoz) és kerámiához, csavarok (önmetsző) könnyűszerkezetes falra történő rögzítéshez, Ø 11 mm furat könnyűszerkezetes falba történő rögzítéshez

műszaki adatok

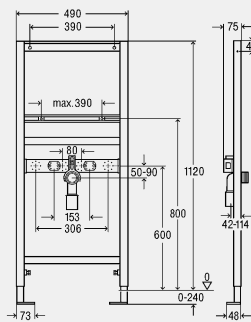
max. terhelés 150 kg

Figyelem

Sanpress ikerfalikorongokhoz a helyszínen szerelt M4x30 mm-es vagy a 8580.72 modellszámú csavarokat kell használni.

modellszám 8539

ÉM	Sz	CSE	cikkszám	MU	HUF
1120	490	1/10	776 541	66	51.996



ÉM = építési magasság

VIZELDEELEM



Prevista Dry vizeldeelem

- a következőkhöz: univerzális vízcsatlakozó
- előfalszereléshez külön kell rendelni: Prevista Dry rögzítőkészlet modell 8570.66
- acél
- kompatibilis minden Prevista vizelde-működtetőlappal, integráció Prevista Dry Plus-ba

Kialakítás/felszereltség

porszórt keret (40x40), gyorsrögzítővel magasságban állítható keresztartók, zajvédelemmel ellátott vizeldeöblítő rendszer alapkészlete, vizeldecsatlakozó-készlet, rögzítőanyag, lábfelek az építési magasság beállításához, vízcsatlakozó R $\frac{1}{2}$, vizeldecsfon

műszaki adatok

max. terhelés 100 kg

Figyelem

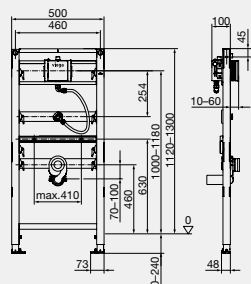
Működtetőlapok és tartozékok: Prevista WC- és vizelde-működtetőlapok termékcsoportja.

* A 1120 mm-es építési magasság esetén a lábtámasz 0-240 mm között állítható. 1120 mm-nél nagyobb építési magasság esetén a lábtámasz 0-200 mm között állítható!

A keresztartók egymás között cserélhetők.

modellszám 8560.32

ÉM	Sz	CSE	cikkszám	MU	HUF
1120-1300	500	1/12	776 411	66	164.317





**Prevista Dry vizeldelem
teleszkópos vízcsatlakozó
1300 mm**

- előfelszereléshez külön kell rendelni: Prevista Dry rögzítőkészlet modell 8570.66
- acél
- kompatibilis minden Prevista vizelde-működtetőlappal, integráció Prevista Dry Plus-ba

Kialakítás/felszereltség

porszórt keret (40x40), zárvédelemmel ellátott vizeldeöblítő rendszer alapkészlete, PP vizeldecsatlakozó-készlet, gyorsrögzítővel magasságban állítható kereszttartók, rögzítőanyag, lábfék az építési magasság beállításához, vízcsatlakozó R $\frac{1}{2}$, vizeldeszfón

műszaki adatok

egyéni beállítási tartomány 100 mm

max. terhelés 100 kg

Figyelem

A beállítási tartomány a vízcsatlakozóra vonatkozik.

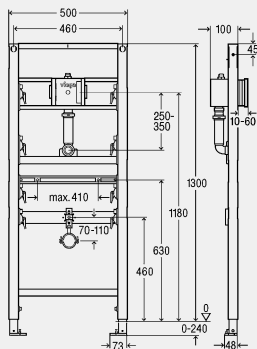
Működtetőlapok és tartozékok: Prevista WC- és vizelde-működtetőlapok termékcsoportja.

Nem megengedett szórófejjel rendelkező vizeldekerámiákhoz!

modellszám 8560

ÉM	Sz	CSE	cikkszám	MU	HUF
1300	500	1/12	776 404	66	152.775

ÉM = építési magasság




**Prevista Dry vízedelem
rejtett működtetés**
1120–1300 mm

- az alábbiakhoz használható: működtetőegység modell 8560.33
- előfalszereléshez külön kell rendelni: Prevista Dry rögzítőkészlet modell 8570.66
- acél
- integráció Prevista Dry Plus-ba

Kialakítás/felszereltség

porszórt keret (40x40), gyorsrögzítővel magasságban állítható kereszttartók, zárvédelemmel ellátott vízedeöblítő rendszer alapkészlete, vízdecsatlakozó-készlet, rögzítőanyag, lábfelek az építési magasság beállításához, vízcsatlakozó R $\frac{1}{2}$

műszaki adatok

max. terhelés 100 kg

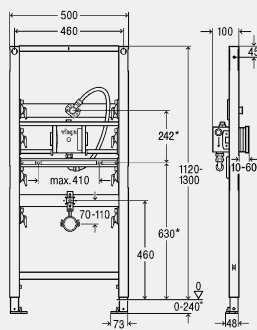
Figyelem

* A 1120 mm-es építési magasság esetén a lábtámasz 0-240 mm között állítható. 1120 mm-nél nagyobb építési magasság esetén a lábtámasz 0-200 mm között állítható!

A kereszttartók egymás között cserélhetők.

modellszám 8560.31

ÉM	Sz	CSE	cikkszám	MU	HUF
1120-1300	500	1	776 428	66	164.317


Működtetőegység
rejtett működtetés

- a következőkhöz: vízede vakolat alatti öblítőszeleppel
- a következőkkel felszerelve: vízedeszifon modell 3233.4, vízedevezérlés modell 8121.21, kartusszelep modell 8580.31, hálózati tápegység modell 8580.32
- az alábbiakhoz használható: Prevista Dry vízedelem modell 8560.31
- műanyag

Kialakítás/felszereltség

mágnesszelep, vezérlés, hálózati tápegység, vízedeszifon vízszintes lefolyóval és szenzorral, Reed-érintkező

műszaki adatok

hálózati feszültség 100–240 V AC / 50–60 Hz

Figyelem

24 óra használaton kívüli idő után Viega Hygiene funkcióval.

modellszám 8560.33

CSE	cikkszám	MU	HUF
1	785 956	66	322.719

BIDÉELEMEK



Prevista Dry bidéelem 1120 mm

- a következőkhöz: falra szerelt bidé
- előfalszereléshez külön kell rendelni: Prevista Dry rögzítőkészlet modell 8570.66
- acél
- integráció Prevista Dry Plus-ba

Kialakítás/felszereltség

porszórt keret (40x40), magasságban állítható rögzítő, DN40/50-es rövidíthető lefolyóív, DN50/30-as gumikarmantyú, rögzítőanyag, lábfék az építési magasság beállításához

műszaki adatok

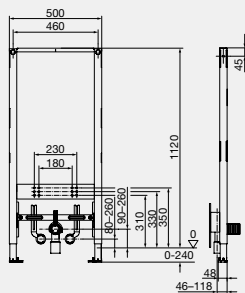
max. terhelés 400 kg

max. kinyúlás 700 mm

modellszám 8568

ÉM	Sz	CSE	cikkszám	MU	HUF
1120	500	1/10	776 442	66	146.673

ÉM = építési magasság



KÖZBENSŐ KONZOL



Prevista Dry közbelső konzol

- a következőkhöz: távolság > 500 mm, rögzítés falra
- porszórt acél

Kialakítás/felszereltség

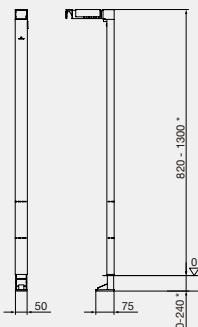
lábfék az építési magasság beállításához, rögzítőanyag

Figyelem

* Az építési magasság rövidíthető 820, 980, 1120 és 1300 mm-es magasságban. 820-1120 mm építési magasság esetén a lábtámasz 0-240 mm között állítható. 1130 mm építési magasság esetén a lábtámasz 0-200 mm között állítható!

modellszám 8570.48

ÉM	CSE	cikkszám	MU	HUF
820-1300	1	785 901	66	36.339



RÖGZÍTŐELEMEK


Prevista Dry keretelem
1120–1300 mm

- a következőkhöz: Prevista Dry Plus szerelvénytartó és -modul
- előfalszereléshez külön kell rendelni: Prevista Dry rögzítőkészlet modell 8570.66
- acél
- integráció Prevista Dry Plus-ba

Kialakítás/felszereltség

porszórt keret (40x40), rögzítőanyag, lábfelek az építési magasság beállításához

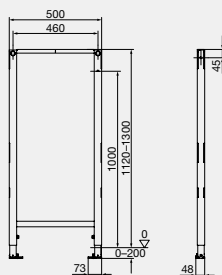
műszaki adatok

max. terhelés 150 kg

Figyelem

* A 1120 mm-es építési magasság esetén a lábtámasz 0-240 mm között állítható. 1120 mm-nél nagyobb építési magasság esetén a lábtámasz 0-200 mm között állítható!

modellszám 8570



ÉM	Sz	CSE	cikkszám	MU	HUF
1120–1300	500	1/10	776 466	66	59.910


Prevista Dry szerelőegység

- a következőkhöz: Fali-/sarok szerelés, szerelés Prevista Dry elemen, ÉM 1120 mm, A Prevista Dry elemek 45°-os szögben történő rögzítése téglá vagy könnyűszerkezetes falhoz, egyoldalas talprögzítés egy síkban a Prevista elemek felső élével
- felhasználva a következővel 90°-os szerelőprofil modell 8076, 45°-os szerelőprofil modell 8077
- horganyzott acél

Kialakítás/felszereltség

rögzítőanyag, Kiegyenlítő lemezek > 90°-os szögben történő rögzítéshez

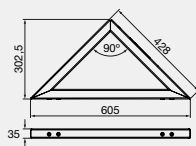
Figyelem

Csak rejtett 3H tartályos WC elemekkel használható.

Falra szereléshez javasolt tartozékok: 8076-os modellszámú 90°-os rögzítőprofil, 8077-es modellszámú 45°-os rögzítőprofil.

Javasolt tartozék sarokszereléshez: 8077-es modellszámú 45°-os szerelési profil

modellszám 8534



	CSE	cikkszám	MU	HUF
	1	824 143	66	64.592



**Prevista Dry rögzítőelem
kapaszkodókhöz
1120 mm**

- a következőkhöz: vizes berendezési tárgyak, mozgássérült kivitelű előfalas szerelés
- előfalszereléshez külön kell rendelni: Prevista Dry rögzítőkészlet modell 8570.66
- acél, fa
- integráció Prevista Dry Plus-ba

Kialakítás/felszereltség

porszórt keret (40x40), s=30 mm vízálló rétegelt falemez, rögzítőanyag, lábfék az építési magasság beállításához

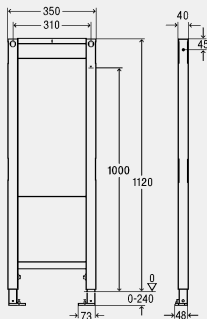
műszaki adatok

max. terhelés 100 kg

modellszám 8570.31

ÉM	Sz	CSE	cikkszám	MU	HUF
1120	350	1	776 497	66	94.823

ÉM = építési magasság



**Prevista Dry rögzítőelem
kapaszkodókhöz
1120 mm**

- a következőkhöz: szerelés Prevista Dry elemen, ÉM 1120 mm, vizes berendezési tárgyak, mozgássérült kivitelű előfalas szerelés
- az alábbiakhoz nem használható: Prevista Dry WC-elem modell 8524
- előfalszereléshez külön kell rendelni: Prevista Dry rögzítőkészlet modell 8570.66
- acél, fa
- integráció Prevista Dry Plus-ba

Kialakítás/felszereltség

porszórt keret (40x40), s=30 mm vízálló rétegelt falemez, rögzítőanyag, lábfék az építési magasság beállításához

műszaki adatok

max. terhelés 100 kg

Figyelem

A 8522.31 és 8521.32 típusú Prevista Dry WC elemekkel kombinálva a 8570.65 típusú tartozékokat kell megrendelni.

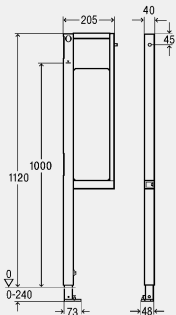
modellszám 8570.32

ÉM	Sz	CSE	cikkszám	MU	HUF
1120	200	1	776 473¹	66	66.545
1120	200	1	776 480²	66	66.545

ÉM = építési magasság

¹⁾ balra

²⁾ jobbra





**Prevista Dry rögzítőelem
projektváltozat
1120 mm**

- a következőkhöz: szerelés Prevista Dry elemen, ÉM 1120 mm, vizes berendezési tárgyak, mozgássérült kivitelű előfalas szerelés
- az alábbiakhoz használható: Prevista Dry mosdóelem modell 8539
- előfalszereléshez külön kell rendelni: Prevista Dry rögzítőkészlet modell 8180.73
- acél, fa

Kialakítás/felszerelés

porszórt keret (30x30), s=30 mm vízálló rétegelt falemez, rögzítőanyag

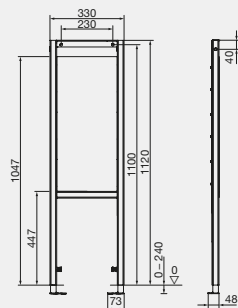
műszaki adatok

max. terhelés 100 kg

modellszám 8570.72

ÉM	CSE	cikkszám	MU	HUF
1120	26	824 136	66	74.621

ÉM = építési magasság





Prevista Dry rögzítőelem projektválozat

1120 mm

- a következőkhöz: szerelés Prevista Dry elemen, ÉM 1120 mm, vizes berendezési tárgyak, mozgássérült kiviteli előfalas szerelés
- az alábbiakhoz használható: Prevista Dry WC-elem modell 8524, Prevista Dry mosdóelem modell 8539
- előfalszereléshez külön kell rendelni: Prevista Dry rögzítőkészlet modell 8173, 8180.73
- acél, fa

Kialakítás/felszereltség

porszórt keret (30x30), s=30 mm vízálló rétegelt falemez, rögzítőanyag

műszaki adatok

max. terhelés 100 kg

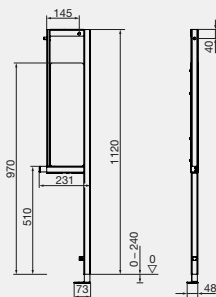
modellszám 8570.71

ÉM	CSE	cikkszám	MU	HUF
1120	1	824 112 ¹	66	58.731
1120	1	824 129 ²	66	58.731

ÉM = építési magasság

¹⁾ balra

²⁾ jobbra



RÖGZÍTŐKÉSZLETEK



Prevista Dry rögzítőkészlet

- a következőkhöz: egyedi szerelés közvetlenül a falszerkezetre, Prevista Dry elemek rögzítése
- Integrálható a Prevista Dry Plus sínrendszerbe, oldalirányú fúrás és a kerethez közeli rögzítés lehetséges, 120–200 mm között mélységben állítható, integrált rögzítőfelület a borításhoz

modellszám 8570.66

DK	CSE	cikkszám	MU	HUF
2	1	831 837	66	11.244

DK = darabszám a készletben



Prevista Dry Plus rögzítőkészlet

- a következőkhöz: Prevista Dry elemek egyedi és soros szerelése Prevista Dry Plus rendszerben
- az alábbiakhoz használható: szerelősín modell 8001, Prevista Dry Plus szerelősín modell 8401

modellszám 8570.49

M	CSE	cikkszám	MU	HUF
8	1	785 925	66	10.075



Prevista Dry rögzítőkészlet

- a következőkhöz: Prevista Dry elemek egyedi szerelése tömör falra

modellszám 8573

M	DK	CSE	cikkszám	MU	HUF
8	2	1	776 626	66	7.047

DK = darabszám a készletben


Prevista Dry rögzítőkészlet

- a következőkhöz: egyedi szerelés tömör falra
- az alábbiakhoz használható: szerelősin modell 8001, Prevista Dry WC-elem modell 8524, Prevista Dry mosdóelem modell 8539
- horganyöntvény
- 75–200 mm között mélységben állítható, burkolat rögzítési lehetősége, hosszlyukak

modellszám 8173

DK	CSE	cikkszám	MU	HUF
2	1	460 440	65	6.120

DK = darabszám a készletben


Prevista Dry rögzítőkészlet

- a következőkhöz: egyedi szerelés tömör falra
- az alábbiakhoz használható: Prevista Dry WC-elem modell 8524, Prevista Dry mosdóelem modell 8539
- acél
- mélységben állítható 200 mm-ig

modellszám 8180.73

M	DK	CSE	cikkszám	MU	HUF
10	2	1	678 630	65	3.701

DK = darabszám a készletben

BEFOLYÓTARTOZÉKOK WC-KHEZ

Öblítőcső
ventilátorcsatlakozóval

- a következőkhöz: 3H vakolat alatti öblítőtartály
- az alábbiakhoz használható: Prevista Dry Plus WC-modul modell 8515, Prevista Dry WC-elem modell 8521, 8522, 8522.33, 8524
- műanyag

modellszám 8580.19

CSE	cikkszám	MU	HUF
1	786 342	66	26.883

ZUHANY-WC TARTOZÉK

Csatlakozókészlet

- a következőkhöz: falra szerelt zuhany-WC, 3H vakolat alatti öblítőtartály, 3L vakolat alatti öblítőtartály
- rozsdamentes nemesacél

Kialakítás/felszereltség

csatlakozó T-idom, páncélozott tömlő, Szűkítő közcsavar 1/2–3/8

Figyelem

Csak WC-csatlakozódobozos WC-elemekhez alkalmas!

modellszám 8570.70

ÉM	CSE	cikkszám	MU	HUF
820–980	1	827 618	66	41.985
1120	1	827 601	66	42.845



Csatlakozó T-idom

- a következőkhöz: falra szerelt zuhany-WC, 3H vakolat alatti öblítőtartály
- az alábbiakhoz használható: Prevista Dry Plus WC-modul modell 8515, Prevista Dry WC-elem modell 8521, 8522, 8524
- rozsdamentes nemesacél

Kialakítás/felszereltség

összekötő anyag

Figyelem

A WC kerámia szállításához pánccélozott tömlőt kell mellékelni.

modellszám 8580.66

	CSE	cikkszám	MU	HUF
	1	803 384	66	31.515

RÖGZÍTÉSI TARTOZÉKOK



Szerelőcsavar

- a következőkhöz: elemek rögzítése, elemek soros szerelése
- horganyzott acél

Kialakítás/felszereltség

rögzítőanyag, kiegyenlítő anyag egyenletlen falakhoz

modellszám 8001

L	Sz	H	CSE	cikkszám	MU	HUF
3000	40	22	4	283 872	75	18.645



90°-os szerelőprofil

- horganyzott acél
- nem tartalmazza: rögzítőanyag

modellszám 8076

L	Sz	H	CSE	cikkszám	MU	HUF
2500	37	37	1	332 402*	75	11.960
3000	37	37	1	284 459*	75	20.313

* = Szállítás már csak a raktárkészletből



45°-os szerelőprofil

- horganyzott acél
- rögzítőanyag, csavarok (önmetsző) gipszkarton burkolólemezhöz

modellszám 8077

L	Sz	H	CSE	cikkszám	MU	HUF
1120	50	30	2	284 466	75	10.958



Csavarkészlet

- a következőkhöz: Viega Smartpress, Sanpress és Sanfix dupla falilemezek rögzítése Prevista Dry mosdóelemekre és Prevista Dry Plus mosdómodulokra
- acél

modellszám 8580.72

M	L	DK	CSE	cikkszám	MU	HUF
4	30	4	1	806 606	66	4.681

DK = darabszám a készletben



Prevista Dry Plus zajszigetelő-készlet

- a következőkhöz: az elem és a rögzítőcsín zajátvitelének csökkentése, a szomszédos falra történő zajátvitel csökkentése
- gumi

Kialakítás/felszereltség

10 zajszigetelő (padlóba és falra szereléshez)

modellszám 8310.52

DK	CSE	cikkszám	MU	HUF
10	10	636 395	65	22.788

DK = darabszám a készletben

ELŐFALBURKOLATOK ÉS -TARTOZÉKOK


Gipszkarton burkolólap
1120 mm

- a következőkhöz: nedves helyiség
- az alábbiakhoz használható: Prevista Dry Plus WC-modul modell 8515, Prevista Dry WC-elem modell 8521, 8522
- gipszkarton
- impregnált, nem éghető

Figyelem

Csak WC-csatlakozódobozos WC-elemekhez alkalmas!

modellszám 8570.47

L	Sz	s	CSE	cikkszám	MU	HUF
1300	625	18	30	827 670	66	kérésre


Gipszkarton burkolólap

- a következőkhöz: Prevista előfalrendszer burkolása, nedves helyiség

- gipszkarton
- impregnált, nem éghető

modellszám 8570.67

L	Sz	s	CSE	cikkszám	MU	HUF
1300	625	18	30	835 859	66	9.931



Gipszkarton burkolólap

- a következőkhöz: Prevista előfalrendszer burkolása, nedves helyiség

- impregnált, nem éghető

modellszám 8570.68

L	Sz	s	CSE	cikkszám	MU	HUF
2000	625	18	30	835 866	66	kérésre



Burkolólemez

- a következőkhöz: Prevista előfalrendszer burkolása nedvesség által erősen igénybevett helyeken
- modellszám 8570.44**

L	Sz	s	CSE	cikkszám	MU	HUF
1300	600	18	30	785 499	66	39.717



Gyorscsavar

- acél
 - önmetsző (PH 2-es csavarozóbétét)
- modellszám 8099**

M	L	CSE	cikkszám	MU	HUF
3,5	25	240	284 510	75	74
3,5	35	40	332 051	75	84



Glettelő massa

- az alábbiakhoz használható: gipszkarton burkolólap modell 8570.40, 8570.41, 8570.43
- modellszám 8480**

tartalom [kg]	CSE	cikkszám	MU	HUF
5	1	483 203	74	13.434

PREVISTA CSATLAKOZÓIDOMOK



Viega Smartpress 90°-os átmenőv

SC-Contur-ral (biztonsági kontúr)

- a következőkhöz: Prevista előfalrendszer
- vörösöntvény
- préscsatlakozás, Prevista bedugós csatlakozó

Figyelem

Csak Prevista előfalas elemekhez és falikorongokhoz!

modellszám 6716.8

d	G	CSE	cikkszám	MU	HUF
16	½	1	776 992	18	6.225

G = G (hengeres csavarmenet)



Viega Smartpress gyorscsatlakozós T-idom (Prevista előfalrendszerekhez)

SC-Contur-ral (biztonsági kontúr)

- a következőkhöz: Prevista előfalrendszer
- vörösöntvény
- préscsatlakozás, Prevista bedugós csatlakozó

Figyelem

Csak Prevista előfalas elemekhez és falikorongokhoz!

modellszám 6718.8

d1	G	d2	CSE	cikkszám	MU	HUF
16	½	16	1	777 005	18	8.393
20	½	20	1	777 012	18	9.178

G = G (hengeres csavarmenet)



Viega Smartpress átmeneti idom

SC-Contur-ral (biztonsági kontúr)

- a következőkhöz: Prevista előfalrendszer
- vörösöntvény
- préscsatlakozás, Prevista bedugós csatlakozó

Figyelem

Csak Prevista előfalas elemekhez és falikorongokhoz!

modellszám 6711.8

d	G	CSE	cikkszám	MU	HUF
16	½	1	776 985	18	5.306

G = G (hengeres csavarmenet)


**Viega Smartpress bővítőelem
SC-Contur-ral (biztonsági kontúr)**

- a következőkhöz: Prevista előfalrendszer
- vörösöntvény
- préscsatlakozás, Prevista bedugós csatlakozó

d1	G	d2	CSE	cikkszám	MU	HUF
16	1/2	16	1	796 754	18	13.366
20	1/2	20	1	796 761	18	14.346
25	1/2	25	1	796 778	18	19.163

G = G (hengeres csavarmenet)

Figyelem

Csak Prevista előfalas elemekhez és falikorongokhoz!

modellszám 6725.78

Prevista Dry gyorsrögzítő

- a következőkhöz: Prevista Dry elem
- műanyag

modellszám 8570.50

	CSE	cikkszám	MU	HUF
	8	785 932	66	3.368


Prevista Dry támasztékkészlet a kis felfekvő felületű WC-kerámiaákhöz (< 17 cm)

- az alábbiakhoz használható: Prevista Dry WC-elem modell 8521, 8522, 8533
- acél

modellszám 8570.37

	CSE	cikkszám	MU	HUF
	1	776 053	66	20.968


Prevista Dry támasztólábkészlet

- a következőkhöz: Prevista Dry elem padlóra szerelése
- az alábbiakhoz nem használható: Prevista Dry WC-elem modell 8522.33, 8524, Prevista Dry mosdóelem modell 8539
- horganyzott acél
- beállítási tartomány 0–400 mm

Kialakítás/felszereltség

támasztólábkészlet

modellszám 8580.48

L	CSE	cikkszám	MU	HUF
700	1	798 666	66	23.876


Prevista Dry szerelőkészlet projektváltozat

- a következőkhöz: A Prevista Dry elem projektváltozatának padlóra vagy falra szerelése
- az alábbiakhoz használható: Prevista Dry mosdóelem modell 8539
- csak a következőkkel együtt: Prevista Dry WC-elem modell 8524
- horganyzott acél
- beállítási tartomány 0–400 mm

Kialakítás/felszereltség

támasztólábkészlet

modellszám 8310.68

L	CSE	cikkszám	MU	HUF
700	1	641 030	65	26.370

**Csatlakozási készlet**

- a következőkkel kapcsolatban: Prevista Dry WC-elem modell 8521.32, 8522.31
- az alábbiakhoz használható: Prevista Dry rögzítőelem modell 8570.32
- az alábbiakhoz nem használható: Prevista Dry mosdóelem modell 8535.32
- acél

Kialakítás/felszereltség

rögzítő fül, rögzítőanyag

modellszám 8570.65

	CSE	cikkszám	MU	HUF
	1	816 353	66	8.367